

PLANS DE SÉCURITÉ INCENDIE

PLAN D'EVACUATION

CONSIGNES

Lors de votre appel, indiquez l'endroit où vous vous trouvez.

INCENDIE



Gardez votre calme. Téléphonez au :



Si vous êtes bloqué dans la fumée, baissez-vous, l'air frais est près du sol.



Attaquez le foyer au moyen des extincteurs, sans prendre de risques.



N'utilisez pas les ascenseurs ou monte-charge.



Sapeurs-Pompiers
Secours extérieurs les plus proches :

ÉVACUATION



Dès l'ordre d'évacuation, ou à l'audition du signal.



N'utilisez pas les ascenseurs ou monte-charge.



Suivez les indications du guide d'évacuation.



Ne revenez pas en arrière sans y avoir été invité.

ACCIDENT



Gardez votre calme. Téléphonez au :



Ambulance :

SIGNES CONVENTIONNELS

Issue finale d'évacuation	Extincteur EAU
Cheminement d'évacuation	Extincteur CO2
Déclencheur Manuel Alarme	Refoulement colonne
Commande de désenfumage	Armoire électrique B.T.
Arrêt d'urgence électrique	Armoire électrique H.T.

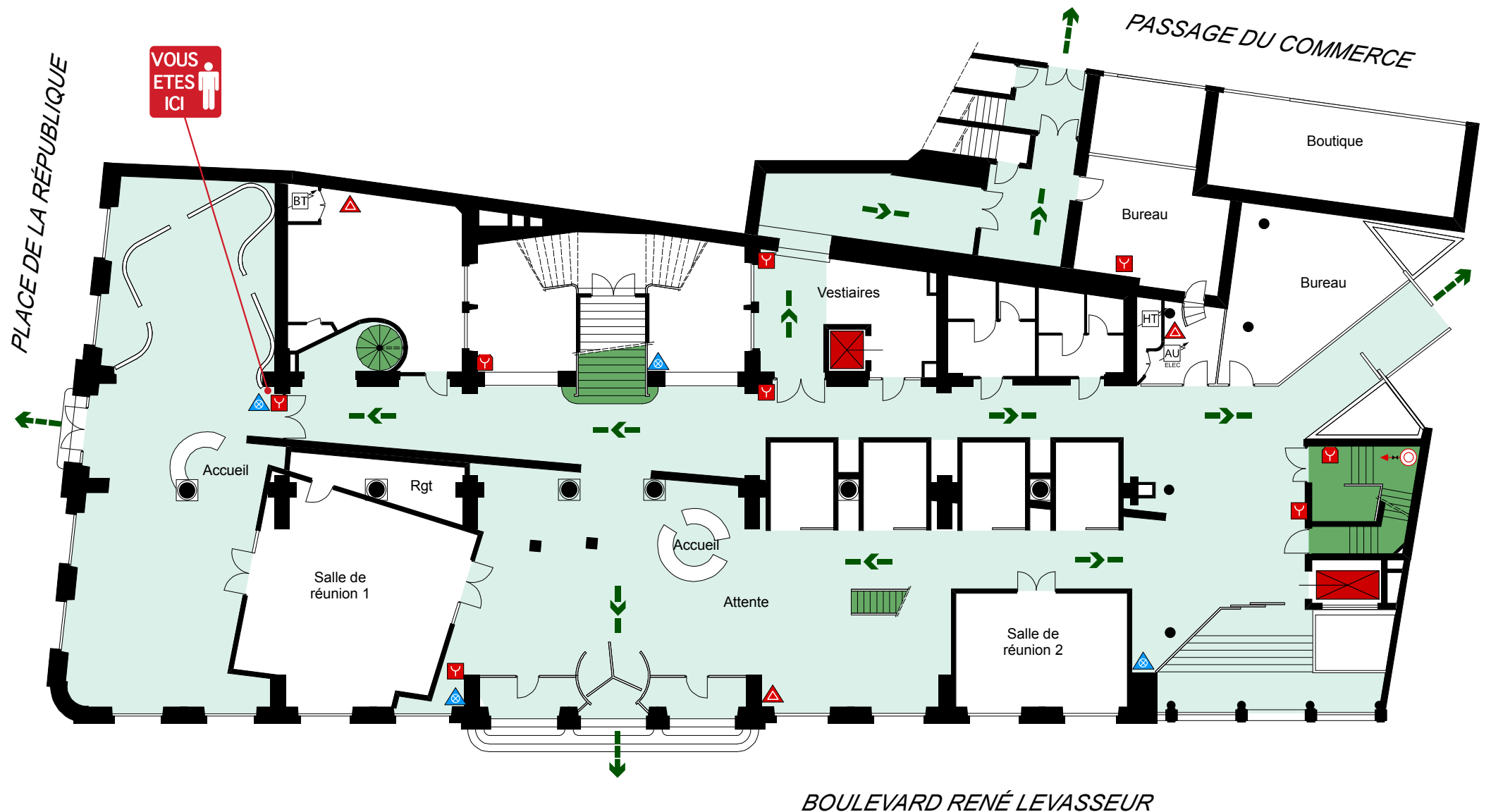
PLAN D'EVACUATION



11, Grande rue
08430 POIX-TERRON
Tél : 06.31.54.00.04
www.expertorisk.fr
contact@expertorisk.fr

Dossier - PNX - 0 - AA
Mois Année

01

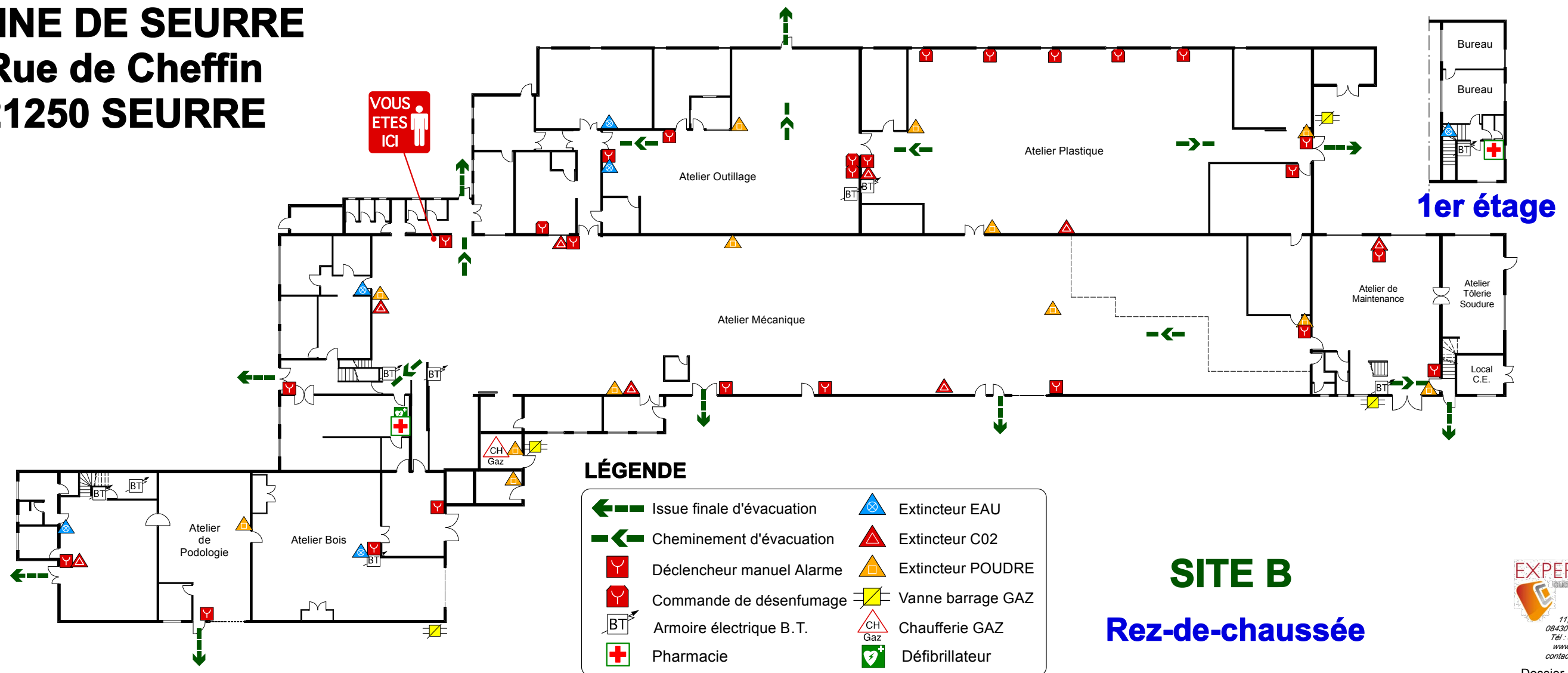


LE POLYGONE
1, boulevard René Thierry
37000 TOURS

Rez-de-chaussée

PLAN D'EVACUATION

USINE DE SEURRE
Rue de Cheffin
21250 SEURRE



LÉGENDE

	Issue finale d'évacuation		Extincteur EAU
	Cheminement d'évacuation		Extincteur CO2
	Déclencheur manuel Alarme		Extincteur POUDRE
	Commande de désenfumage		Vanne barrage GAZ
	Armoire électrique B. T.		Chaufferie GAZ
	Pharmacie		Défibrillateur

SITE B
Rez-de-chaussée



Dossier - PNX - 0 - AA 06
Mois Année

CONSIGNES

INCENDIE



Gardez votre calme.
Déclenchez l'alarme.



Si vous êtes bloqué
dans la fumée,
baissez-vous, l'air
frais est près du sol.



Téléphonez au :

0 18



Sapeurs-Pompiers


0 18



Attaquez le foyer au
moyen des extincteurs,
sans prendre de risques.

Lors de votre appel, indiquez l'endroit où vous vous trouvez :

ÉVACUATION



Dès l'ordre
d'évacuation, ou à
l'audition du signal.



Suivez les indications
du guide d'évacuation.



Ne revenez pas en
arrière sans y
avoir été invité.



ZONE DE RASSEMBLEMENT

ESPACE VERT

ACCIDENT



Gardez votre calme.
Téléphonez au :

0 15



Ambulance :

PLAN D'EVACUATION

HÔTEL LE PAQUEBOT

18, Avenue du Parc Mangin
31000 TOULOUSE



LÉGENDE

- Cheminement d'évacuation
- Accès des pompiers
- Déclencheur manuel Alarme
- Porte coupe-feu
- Extincteur EAU
- Extincteur CO2
- Refoulement colonne
- Armoire électrique B.T.

3ème étage

EN CAS D'INCENDIE
gardez votre calme



IN CASE OF FIRE
keep calm.



EN CASO DE INCENDIO
permanezca sereno.



IM BRANDFALLE
kaltes Blut bewahren.



- Prévenez immédiatement : **9**
- Suivez les instructions données par le personnel de l'établissement.
- Dirigez-vous vers les sorties, sans crier, ni courir.
- Ne retournez pas aux chambres.
- N'empruntez pas les ascenseurs.
- Si les escaliers sont envahis par la fumée, manifestez votre présence aux fenêtres.

Inform immediately:

Follow the instructions given by the personnel of the establishment.

Move to the exits without shouting or running.

Do not return to the bedroom.

Do not use the lifts.

If the staircases are filled with smoke, show yourself at the windows.

Informar de inmediato a:

Diríjase hacia las salidas sin gritar ni correr.

Siga las instrucciones dadas por el personal del establecimiento.

No regrese a las habitaciones.

No utilice los ascensores.

Si las escaleras son inválidas por el humo, mostrar su presencia en las ventanas.

Sofort melden:

Sich Ohne Geschrei und ohne zu rennen zu den Ausgängen begeben.

Vom Personal gegebene Anweisung befolgen.

Nicht zu das Schafzimmer zurücklaufen.

Nicht die Fahrstühle benutzen.

Sind die Treppen verqualmt, machen Sie an den Fenster auf Ihre Anwesenheit aufmerksam.

CONSIGNES

INCENDIE



En cas d'incendie, gardez votre calme et donnez l'alerte en téléphonant au Poste Central de Sécurité :

02 47 03 84 05
ou **02 47 03 78 03**



Attaquez le feu avec des extincteurs sans prendre de risques.




En cas de fumée, baissez-vous, l'air frais est près du sol.



Appel d'urgence Sapeurs-pompiers :

18

ÉVACUATION



Dès l'ordre d'évacuation, gardez votre calme.



Suivez les indications du personnel de l'établissement.



Dirigez-vous vers l'issue d'évacuation la plus proche.



N'utilisez pas les ascenseurs ou monte-charge.



Ne revenez pas en arrière sans y avoir été invité.



Point de rassemblement

Devant le portail
(En face du 2 rue Victoria)

ACCIDENT

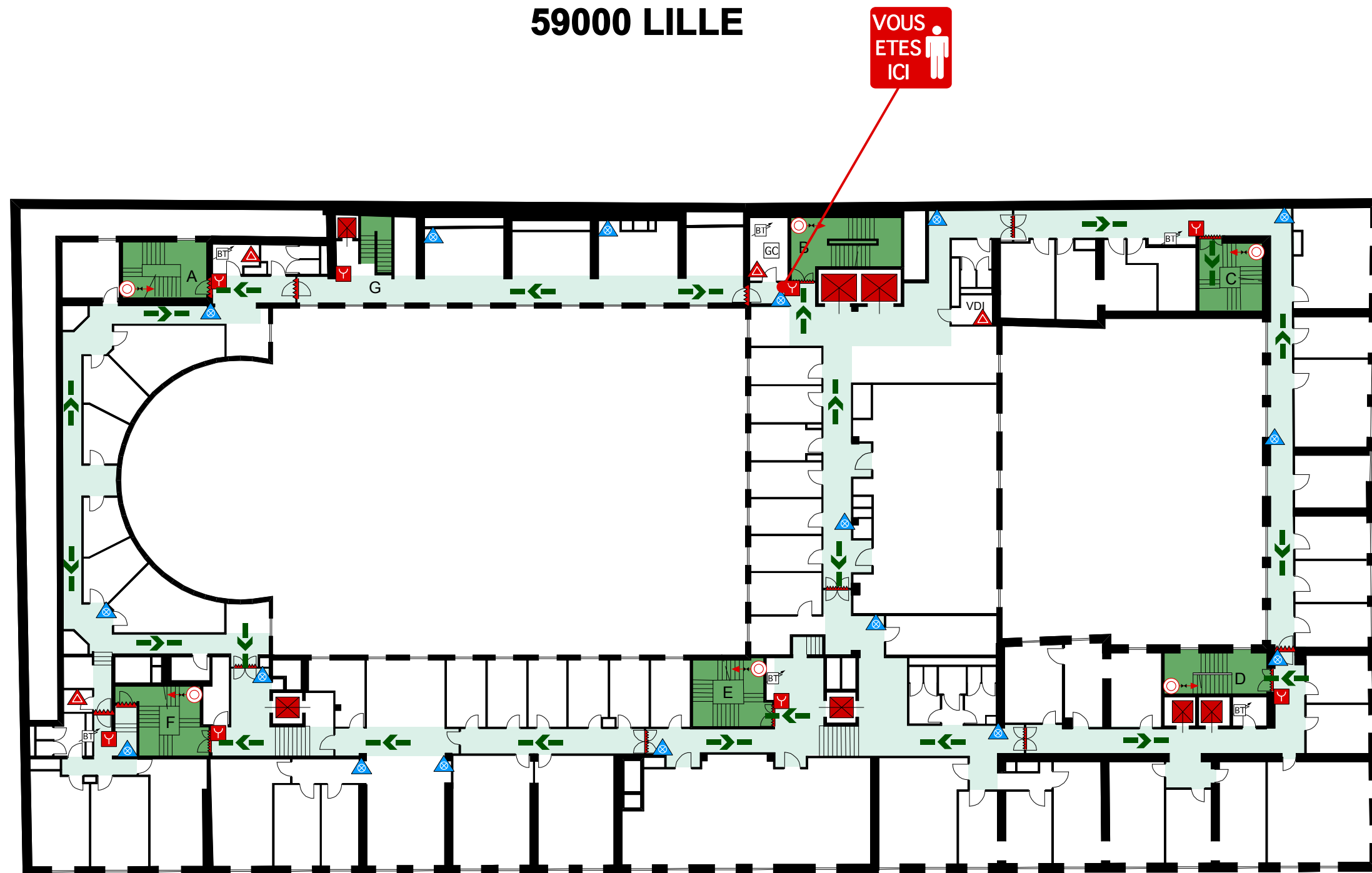


Gardez votre calme. Téléphonnez au :

02 48 03 89 07

PLAN D'ÉVACUATION

Carré Montesquieu
2, rue Victoria
59000 LILLE



LÉGENDE

Cheminement d'évacuation	Extincteur EAU	Armoire électrique B.T.
Déclencheur Manuel Alarme	Extincteur CO2	Groupe de climatisation
Porte coupe-feu	Refoulement colonne	

2ème étage

CONSIGNES

Lors de votre appel, indiquez l'endroit où vous vous trouvez.

INCENDIE



Gardez votre calme. Déclenchez l'alarme et téléphonez au :



Si vous êtes bloqué dans la fumée, baissez-vous, l'air frais est près du sol.



Loge
120



Sapeurs-Pompiers
18




Attaquez le foyer au moyen des extincteurs, sans prendre de risques.



Les ascenseurs spécialement protégés sont exclusivement réservés aux personnes à mobilité réduite

ÉVACUATION



Dès l'ordre d'évacuation, ou à l'audition du signal.



Suivez les indications du guide d'évacuation.



Ne revenez pas en arrière sans y avoir été invité.



Les ascenseurs spécialement protégés sont exclusivement réservés aux personnes à mobilité réduite



ZONE DE RASSEMBLEMENT

Centre Cour devant le bâtiment A

ACCIDENT



Accident ou malaise.... Prévenez immédiatement

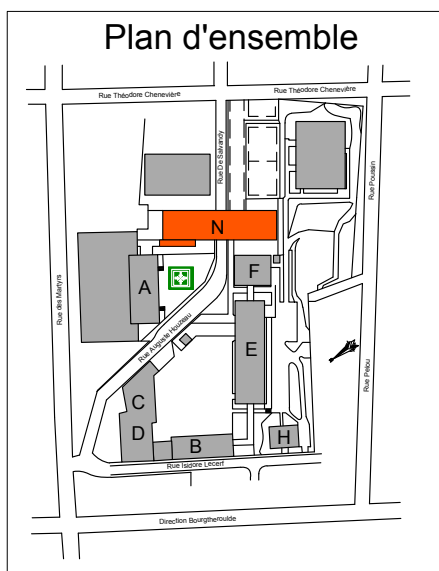
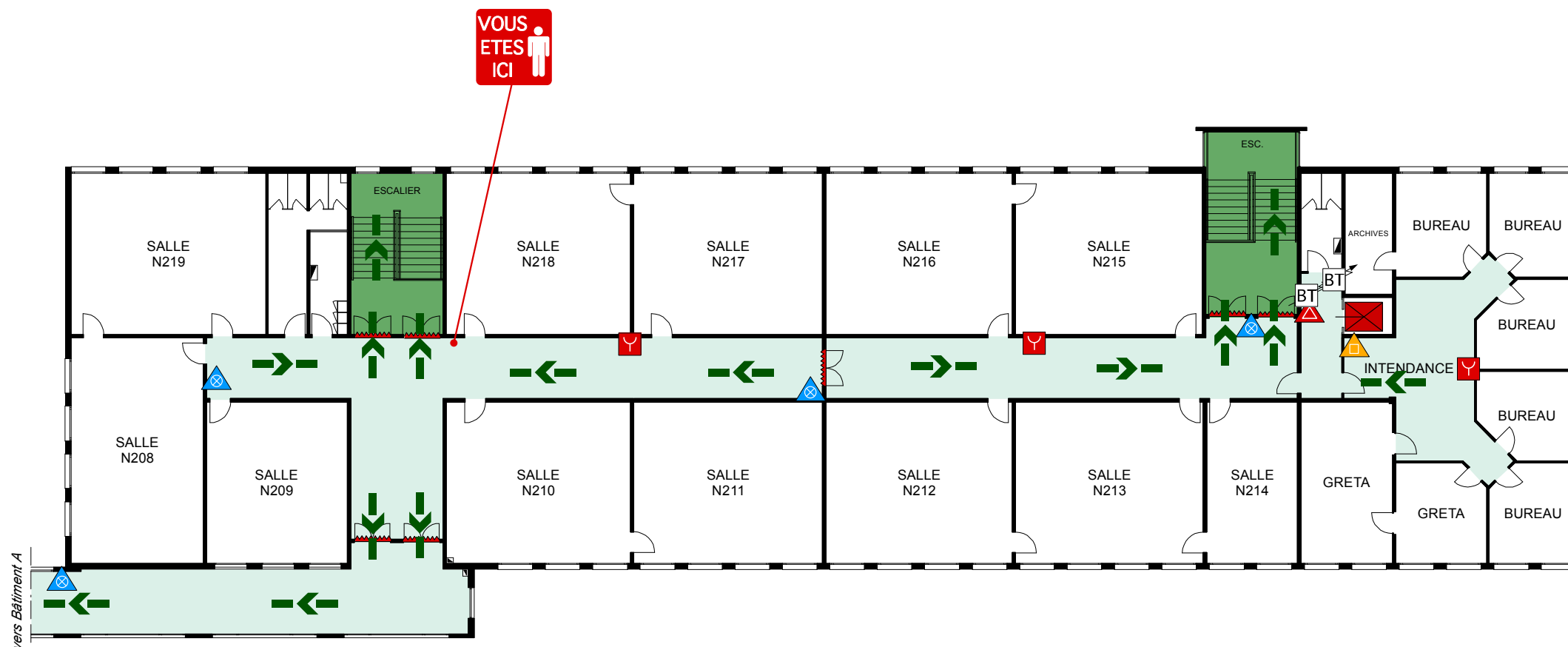
137

EXPERTORISK
Solutions de formation et de sécurité
11, Grande rue
08430 POIX-TERRON
Tel : 06.31.54.00.04
www.expertorisk.fr
contact@expertorisk.fr
Dossier - PNX - 0 - AA
Mois Année
27

PLAN D'EVACUATION



LYCÉE FERDINAND BUISSON
6, rue Auguste Duperty
76000 ROUEN



LÉGENDE

- Cheminement d'évacuation
- Déclencheur Manuel Alarme
- Porte coupe-feu
- Extincteur EAU
- Extincteur CO2
- Extincteur POUVRE
- Armoire électrique B.T.

BÂTIMENT N
2ème étage

PLAN D'EVACUATION

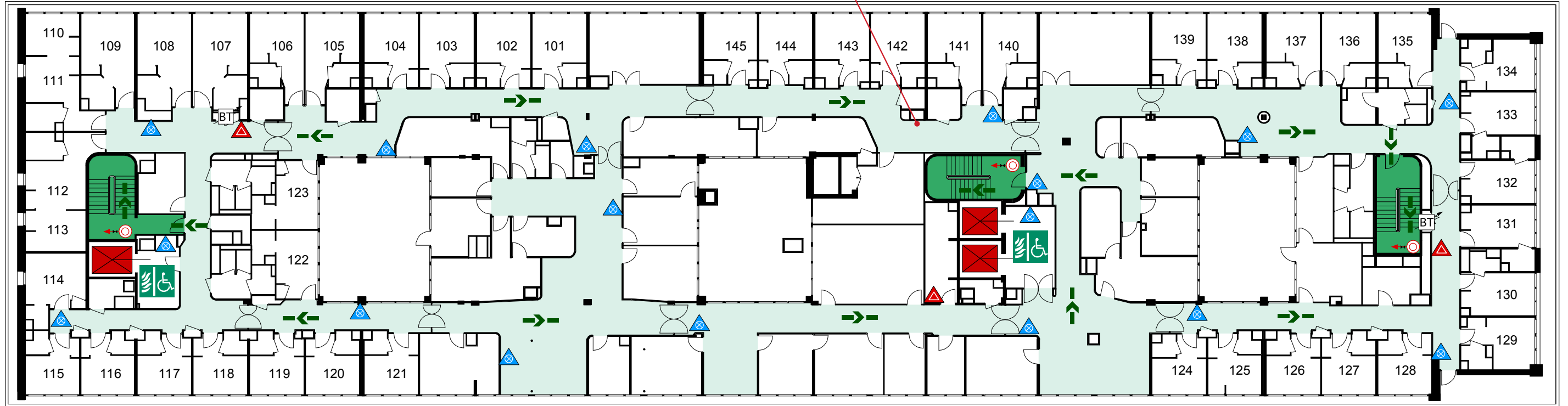
CENTRE SOINS-ÉTUDES PIERRE RAULOT
 La Martinière - Route de Lyon
 42000 SAINT-ÉTIENNE



11, Grande rue
 08430 POUL-TERRON
 Tél : 06 31 54 00 04
 www.expertorisk.fr
 contact@expertorisk.fr

Dossier - PNX - 0 - AA
 Mois Année

VOUS
 ETES
 ICI



LÉGENDE

- Cheminement d'évacuation
- Extincteur CO2
- Espace d'accueil sécurisé
- Extincteur EAU
- Refoulement colonne
- Armoire électrique B.T.

Niveau R+1

CONSIGNES

Lors de votre appel, indiquez l'endroit où vous trouvez.

INCENDIE



Gardez votre calme.
 Téléphonnez au :



Attaquez le foyer au moyen
 des extincteurs, sans prendre
 de risques.



Les ascenseurs spécialement protégés sont
 exclusivement réservés aux personnes à mobilité réduite



Si vous êtes bloqué dans
 la fumée, baissez-vous,
 l'air frais est près du sol.



Sapeurs-Pompiers

ÉVACUATION



Dès l'ordre
 d'évacuation, ou à
 l'audition du signal.



Suivez les indications
 du guide
 d'évacuation.



Ne revenez pas en
 arrière sans y
 avoir été invité.



Les ascenseurs spécialement protégés sont
 exclusivement réservés aux personnes à
 mobilité réduite



Si vous pouvez évacuer par vous-même :
 Vous ne devez en aucun cas rester dans l'espace
 d'attente sécurisé.

Vous devez impérativement évacuer le bâtiment.



Si vous ne pouvez pas évacuer par vous-même :
 Garder votre sang froid. Manifestez votre présence par
 les moyens mis à votre disposition. Dirigez-vous vers
 l'espace sécurisé et ne le quittez plus.

ACCIDENT



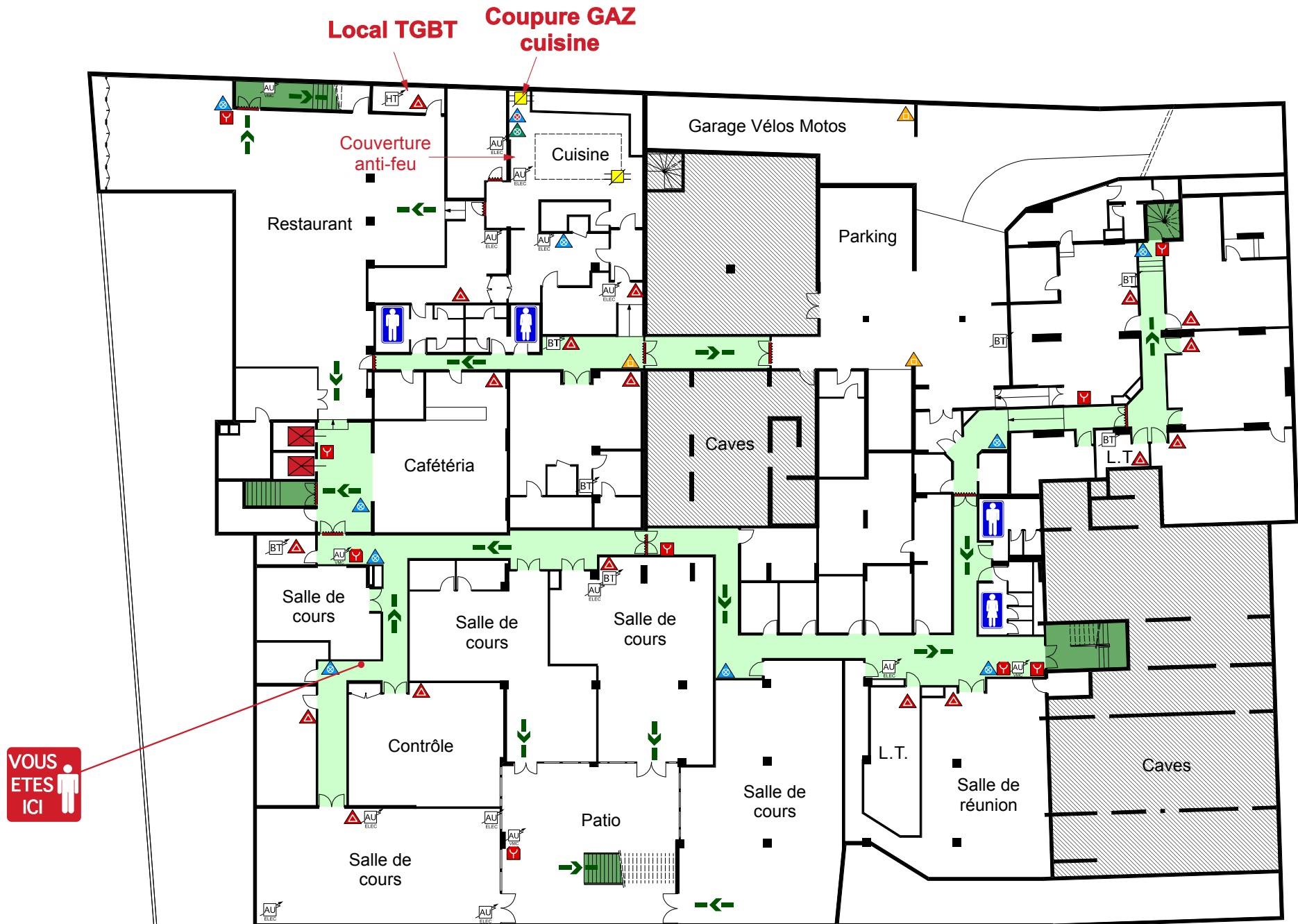
Gardez votre calme.
 Téléphonnez au :



Ambulance :

PLAN D'EVACUATION

CENTRE SUZANNE MASSON
41, avenue du Docteur Gentil
78000 VERSAILLES



CONSIGNES DE SÉCURITÉ

ACCIDENT



Gardez votre calme.
Téléphonez au :



Ambulance :

- | | |
|-----------------------------|-------------------|
| Cheminement d'évacuation | Extincteur EAU |
| Déclencheur Manuel Alarme | Extincteur CO2 |
| Commande de désenfumage | Extincteur POUDRE |
| Armoire électrique B.T. | Extincteur MOUSSE |
| Armoire électrique H.T. | Douche portable |
| Arrêt d'urgence électrique | Porte coupe-feu |
| Arrêt d'urgence ventilation | |

ÉVACUATION



Dès l'ordre d'évacuation, ou à l'audition du signal.



Sortez, fermez les portes et dirigez-vous dans le calme vers le point de rassemblement



Ne revenez pas en arrière sans y avoir été invité.



N'utilisez pas les ascenseurs ou monte-charge.



Point de rassemblement

INCENDIE



Si vous découvrez un début d'incendie, gardez votre calme et déclenchez l'alarme.



Attaquez le foyer au moyen des extincteurs, sans prendre de risques.



Si vous êtes bloqué dans la fumée, baissez-vous, l'air frais est près du sol.



N'utilisez pas les ascenseurs ou monte-charge.



Secours extérieurs les plus proches :

CONSIGNES

Lors de votre appel, indiquez l'endroit où vous vous trouvez.

INCENDIE



Gardez votre calme. Téléphonez au :



Si vous êtes bloqué dans la fumée, baissez-vous, l'air frais est près du sol.



Attaquez le foyer au moyen des extincteurs, sans prendre de risques.



N'utilisez pas les ascenseurs ou monte-charge.




Sapeurs-Pompiers

Secours extérieurs les plus proches :

0.18

ÉVACUATION



Dès l'ordre d'évacuation, ou à l'audition du signal.



N'utilisez pas les ascenseurs ou monte-charge.



Suivez les indications du guide d'évacuation.



Ne revenez pas en arrière sans y avoir été invité.

INCIDENT



Fumée, odeur anormale,..... Prévenez immédiatement

TABLEAU DE GARDES

ACCIDENT



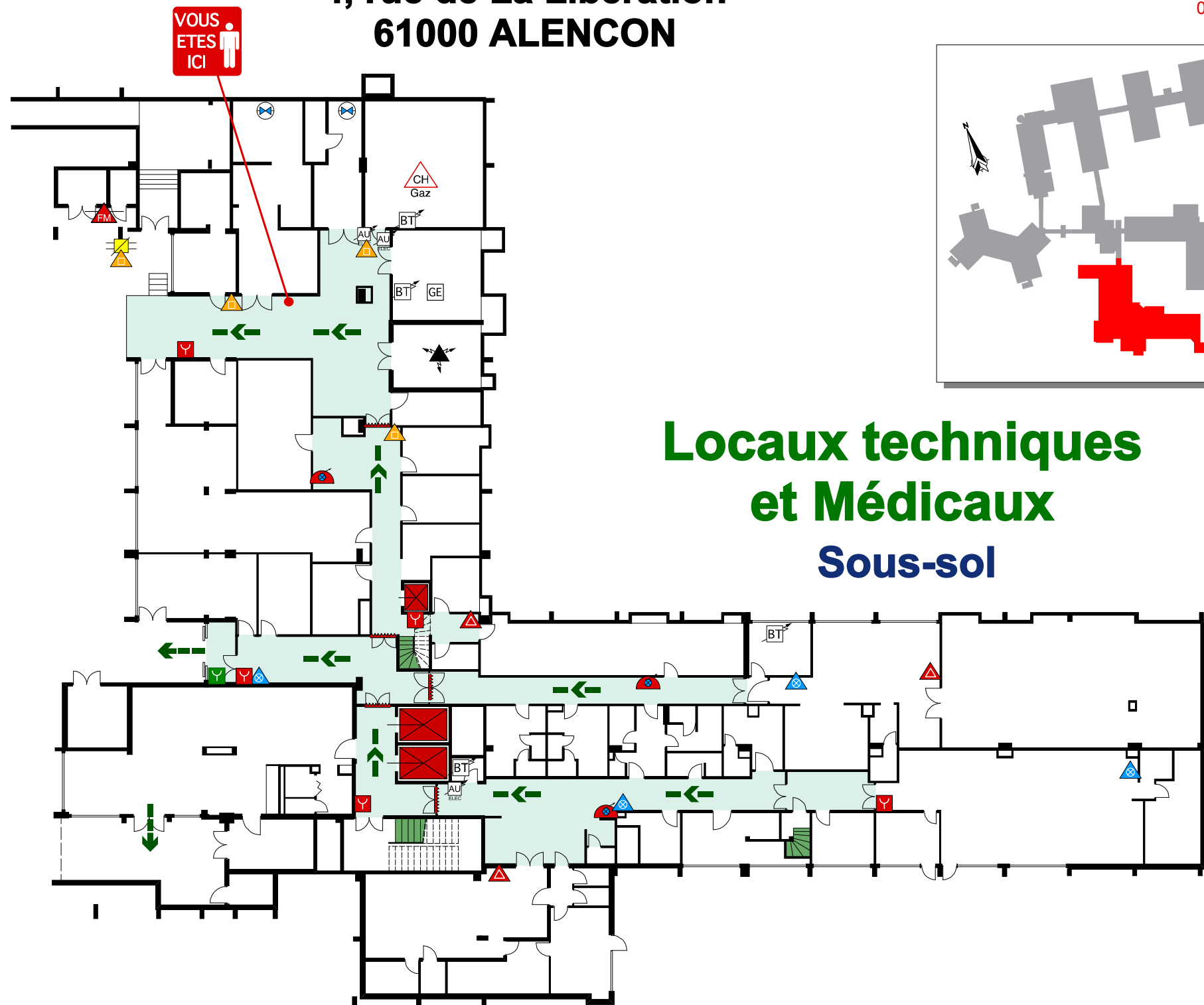
Accident ou malaise.... Prévenez immédiatement

RESPONSABLE D'INTERVENTION

PLAN D'ÉVACUATION

HÔPITAL LOCAL DU PRÉ

4, rue de La Libération
61000 ALENCON



**Locaux techniques
et Médicaux
Sous-sol**


LÉGENDE

	Issue finale d'évacuation		Porte coupe-feu		Robinet d'incendie armé		Transformateur
	Cheminement d'évacuation		Extincteur EAU		Vanne barrage EAU		Groupe électrogène
	Déclencheur Manuel Alarme		Extincteur CO2		Armoire électrique B.T.		Chaufferie GAZ
	Ouverture porte		Extincteur POUDRE		Arrêt d'urgence électrique		Vanne barrage GAZ

CONSIGNES

Lors de votre appel, indiquez l'endroit où vous vous trouvez :

INCENDIE





En cas d'incendie, gardez votre calme, déclenchez l'alarme et téléphonez au :



Prévenez le personnel hospitalier.

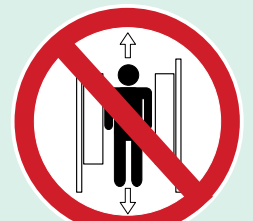
EVACUATION



Dès l'ordre d'évacuation, gardez votre calme.



Suivez les indications du personnel hospitalier.



N'utilisez pas les ascenseurs ou monte-charge.



Ne revenez pas en arrière sans y avoir été invité.



PLAN D'EVACUATION

EHPAD Les Tilleuls
Le village
28320 GALLARDON

LÉGENDE

	Issue finale d'évacuation		Vanne barrage EAU
	Cheminement d'évacuation		Machinerie Ascenseur
	Déclencheur Manuel Alarme		Armoire électrique B. T.
	Ouverture porte		Armoire électrique H. T.
	Report Alarme GE		Arrêt d'urgence électrique
	Commande de désenfumage		Arrêt d'urgence ventilation
	Extincteur EAU		Chaufferie GAZ
	Extincteur CO2		Vanne barrage GAZ
	Extincteur POUDRE		



Rez-de-chaussée



CONSIGNES DE SÉCURITÉ



PARC DE STATIONNEMENT

INCENDIE



Prévenez :

18 ou 112



Garez votre véhicule en maintenant libres les allées de circulation.
Dans les premières secondes, un incendie est facilement maîtrisable.



Dirigez-vous vers les issues de secours en utilisant un itinéraire que vous aurez pris soin de reconnaître en temps normal.



Dans la chaleur et la fumée, baissez-vous, l'air frais est près du sol.



Ne retournez à votre véhicule qu'après autorisation des sapeurs pompiers.



N'utilisez pas les ascenseurs.

DANS L'INTERET DE TOUS



Gardez votre sang-froid.
Ne détériorez pas les dispositifs de sécurité.
Ne garez pas votre véhicule sur les bouches d'incendie ou sur les voies réservées aux sapeurs-pompiers.

CIRCULAIRE DU 03/03/75 - ART. 18



Il est interdit de constituer des dépôts de matières combustibles ou produits inflammables, d'ajouter du carburant dans les réservoirs des véhicules.



Il est interdit de fumer ou d'apporter des feux nus.

EXPERTORISK

11, Grande rue
08430 FOIX-TERRON
Tél : 06.31.54.00.04
www.expertorisk.fr
contact@expertorisk.fr

Dossier - PNX - 0 - AA
Mois Année

06

PLAN D'EVACUATION

220, rue du Faubourg Saint Patrick

45000 ORLÉANS



VOUS ETES ICI

LÉGENDE

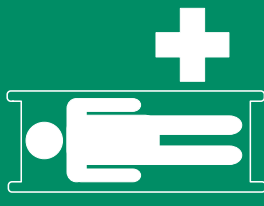
- Cheminement d'évacuation
- Porte coupe-feu
- Extincteur POUVRE
- Armoire électrique H.T.
- Armoire électrique B.T.
- Arrêt d'urgence électrique
- Chaufferie GAZ
- Vanne barrage GAZ
- Bac à sable
- Vide-ordures

2ème Sous-sol

CONSIGNES DE SECURITE

Lors de votre appel, indiquez l'endroit où vous vous trouvez.


ACCIDENT



INCENDIE




EVACUATION



Téléphonez au :

0-15 ou 112



Gardez votre calme.
Déclenchez l'alarme et
téléphonez au :

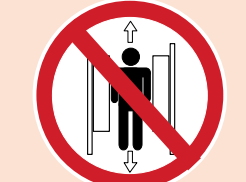
0-18 ou 112



Attaquez le foyer au
moyen des
extincteurs, sans
prendre de risques.




Si vous êtes bloqué dans
la fumée, baissez-vous,
l'air frais est près du sol.



N'utilisez pas les
ascenseurs ou
monte-charge.




Secours extérieurs
les plus proches :



Dès l'ordre d'évacuation,
ou à l'audition du signal.

Sonore



Suivez les indications du
guide d'évacuation.



N'utilisez pas les
ascenseurs ou
monte-charge.



Ne revenez pas en
arrière sans y avoir été
invité.



Si vous pouvez évacuer par
vous-même :

Vous ne devez en aucun cas rester
dans l'espace d'attente sécurisé.
Vous devez impérativement évacuer
le bâtiment.



Si vous ne pouvez pas évacuer
par vous-même :


Garder votre sang froid. Manifestez votre
présence par les moyens mis à votre
disposition. Dirigez-vous vers l'espace
sécurisé et ne le quittez plus.




ZONE DE RASSEMBLEMENT

Rue Abbé de l'Épée

Personnels
de 1ère
intervention



Guides
d'évacuation



PRÉVENTION

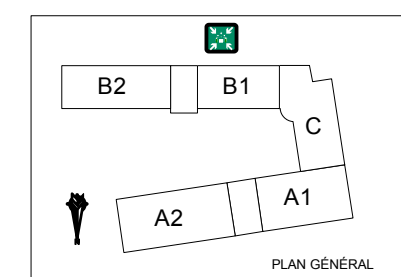
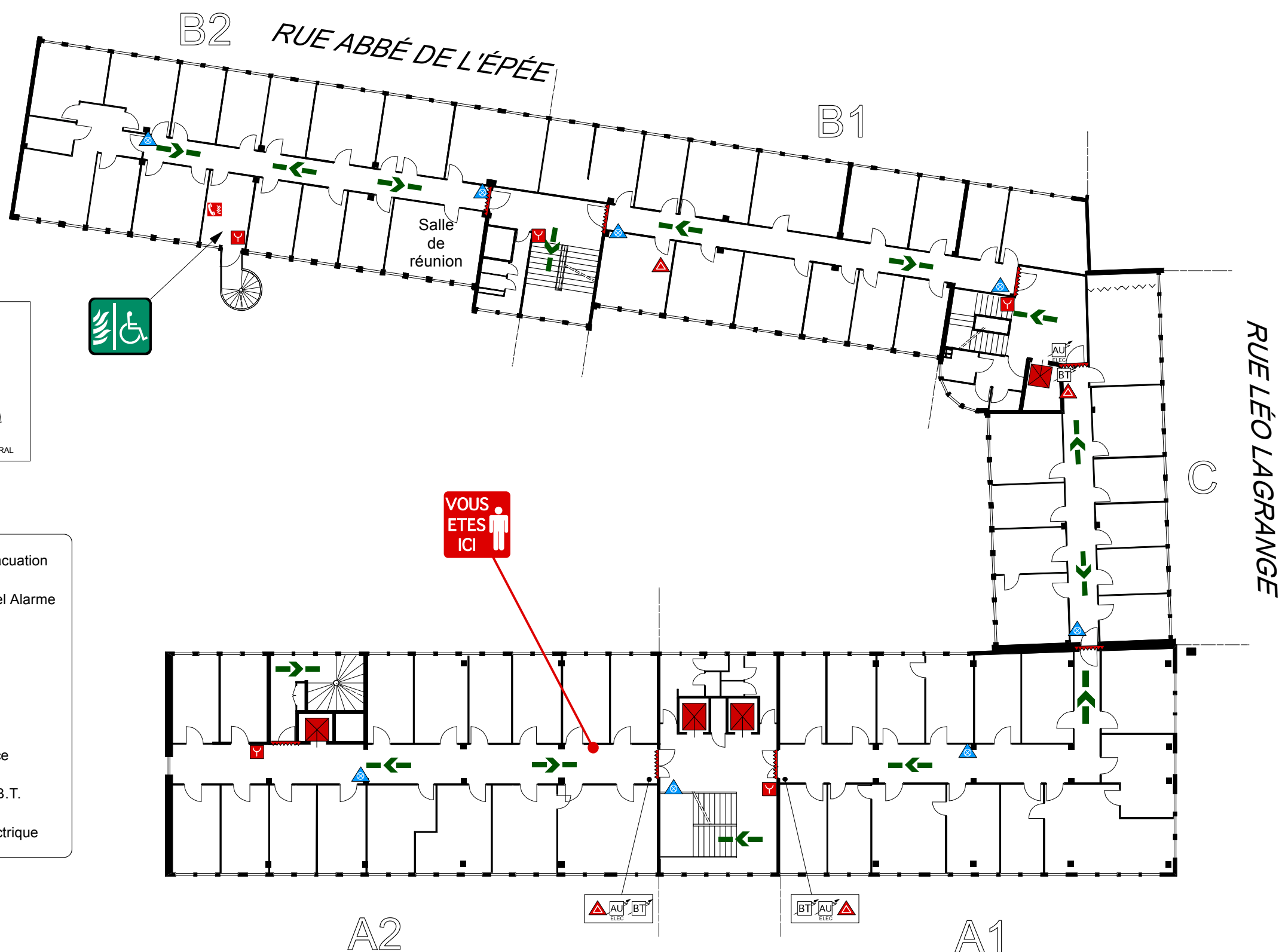
Conservez libres les dégagements.
(couloirs, sorties...),

N'encombrez pas les extincteurs.

Fermez portes et fenêtres en quittant
votre lieu de travail

PLAN D'EVACUATION

CROIX ROUGE FRANÇAISE
7, rue Léo Lagrange
75013 PARIS



LÉGENDE

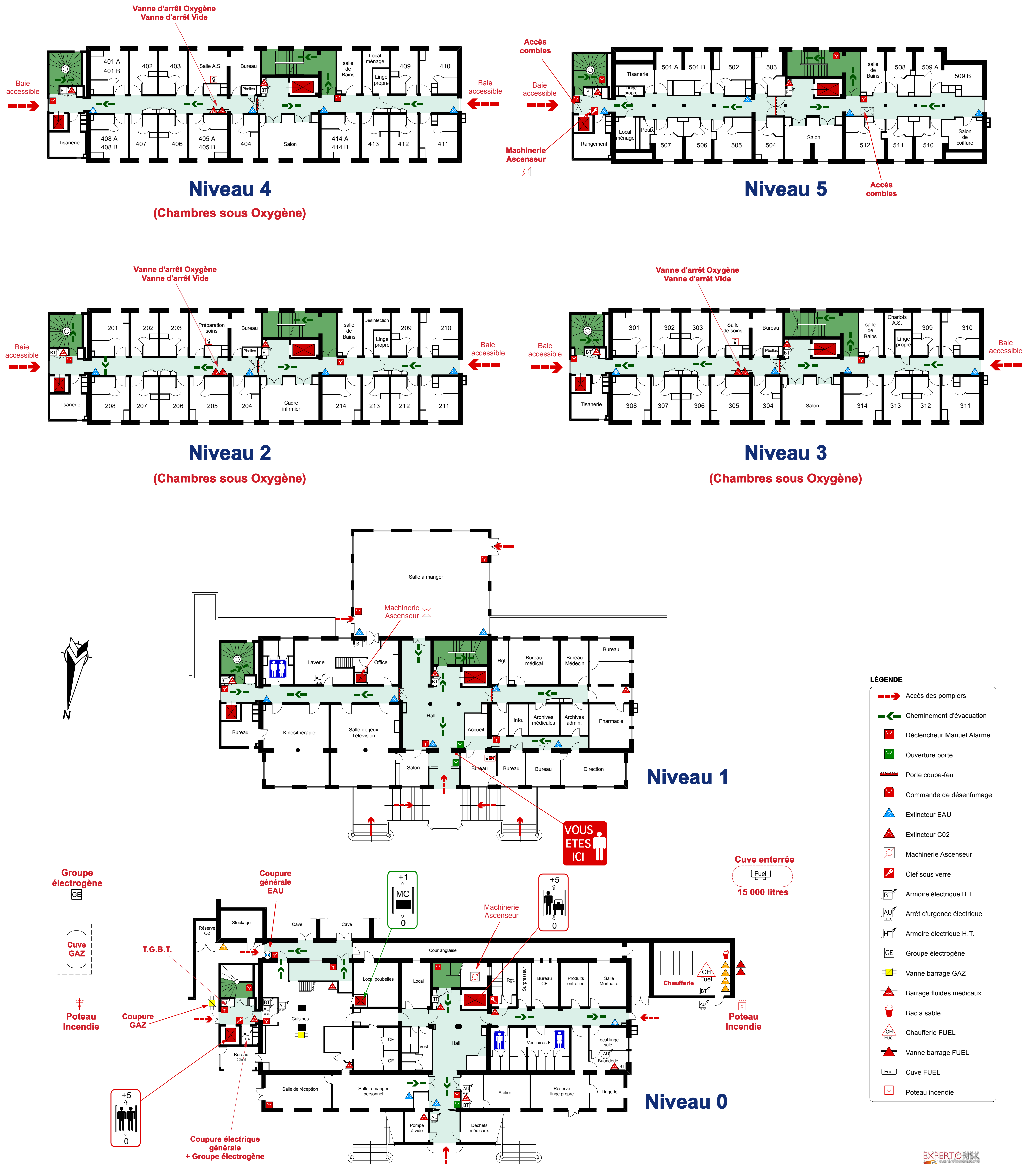
- Cheminement d'évacuation
- Déclencheur Manuel Alarme
- Porte coupe-feu
- Extincteur EAU
- Extincteur CO2
- Téléphone d'urgence
- Armoire électrique B.T.
- Arrêt d'urgence électrique



PLAN D'INTERVENTION

PLAN D'INTERVENTION

CENTRE MÉDICAL MARCEL RENÉ
Avenue de La République
33170 GRADIGNAN
Etablissement de Type U



LÉGENDE

- Accès des pompiers
- Cheminement d'évacuation
- Déclencheur Manuel Alarme
- Ouverture porte
- Porte coupe-feu
- Commande de désenfumage
- Extincteur EAU
- Extincteur CO2
- Machinerie Ascenseur
- Clef sous verre
- Armoire électrique B.T.
- Arrêt d'urgence électrique
- Armoire électrique H.T.
- Groupe électrogène
- Vanne barrage GAZ
- Barrage fluides médicaux
- Bac à sable
- Chaufferie FUEL
- Vanne barrage FUEL
- Cuve FUEL
- Poteau incendie

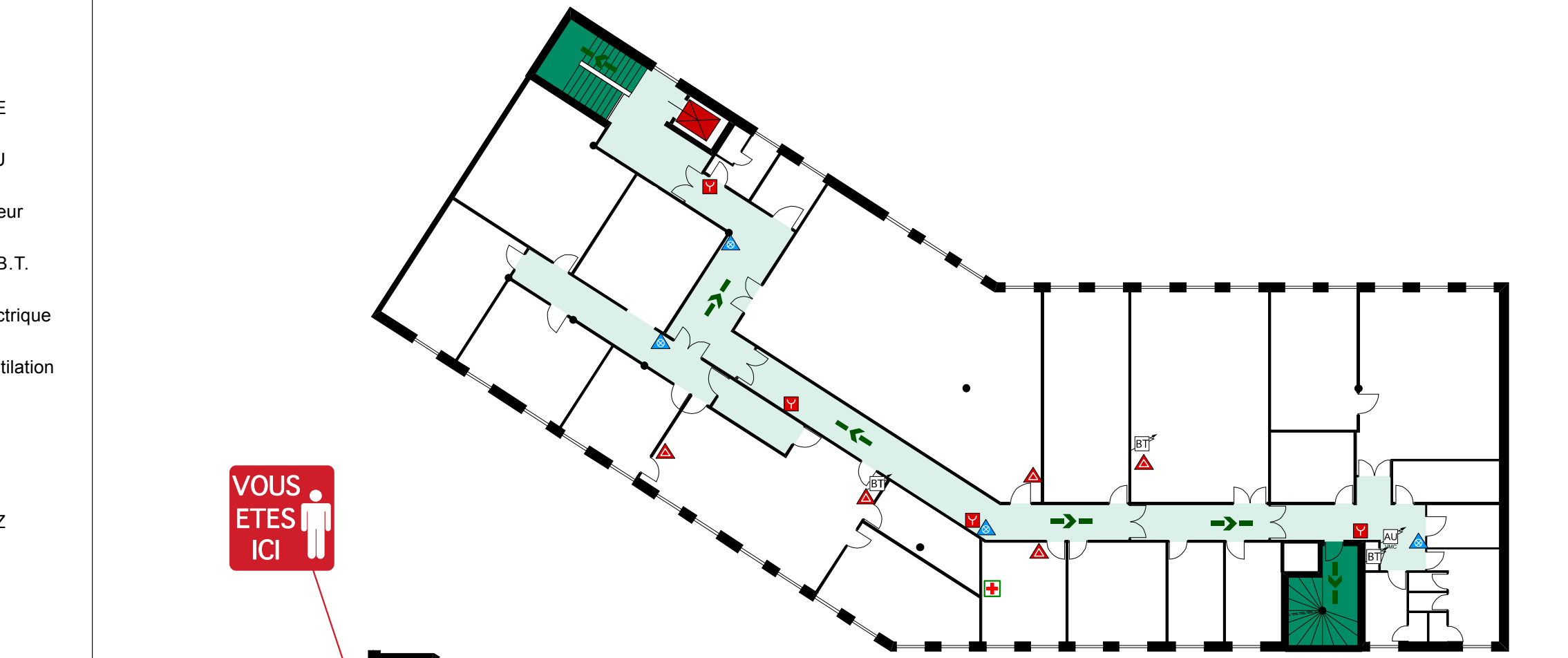
LÉGENDE

- Accès des pompiers
- Cheminement d'évacuation
- Déclencheur Manuel Alarme
- Ouverture porte
- Centrale alarme incendie
- Commande de désenfumage
- Extincteur EAU
- Extincteur CO2
- Extincteur POUDRE
- Vanne barrage EAU
- Machinerie Ascenseur
- Armoire électrique B.T.
- Arrêt d'urgence électrique
- Arrêt d'urgence ventilation
- Transformateur
- Chauffage GAZ
- Vanne barrage GAZ
- Pharmacie
- Clef sous verre
- Défibrillateur

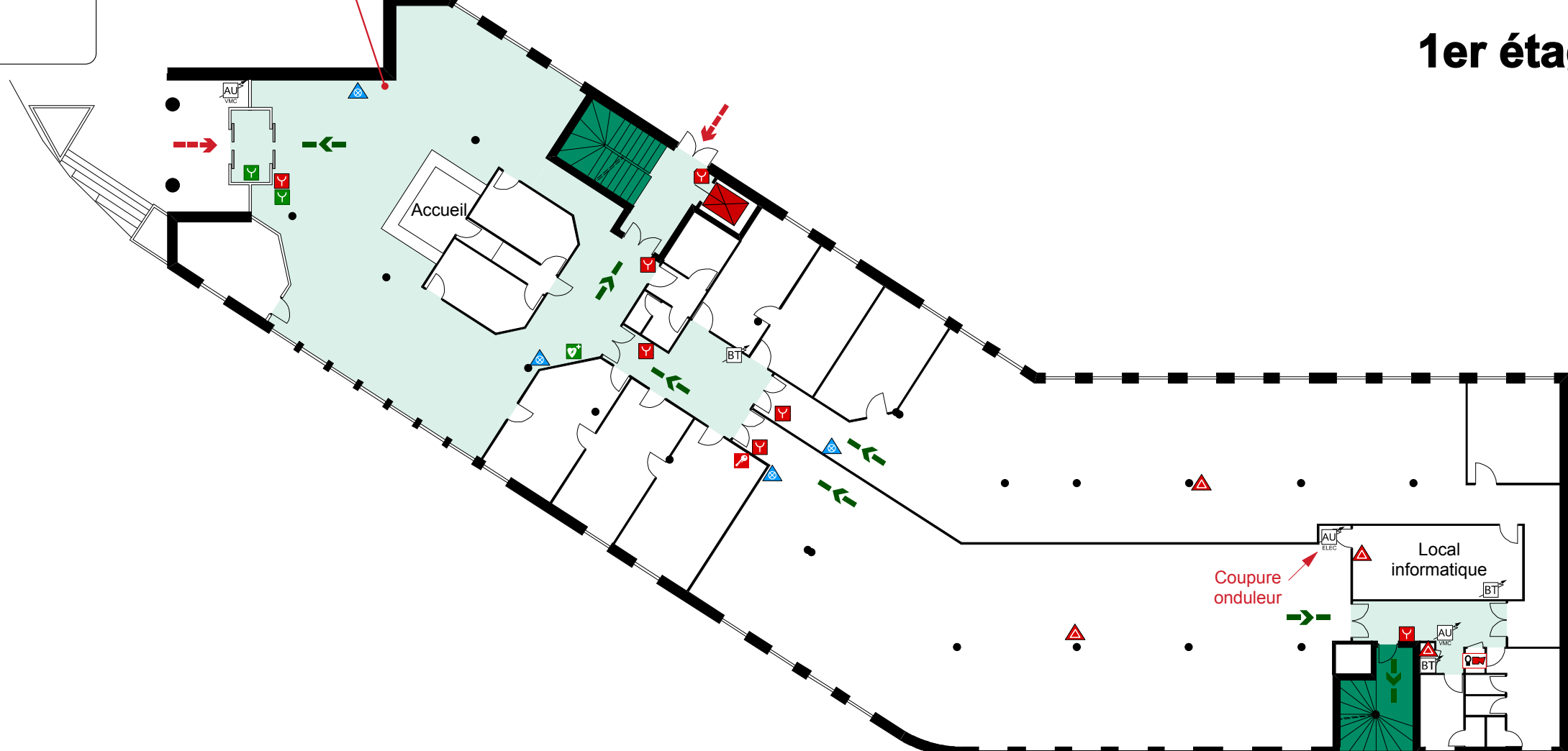
PLAN D'INTERVENTION



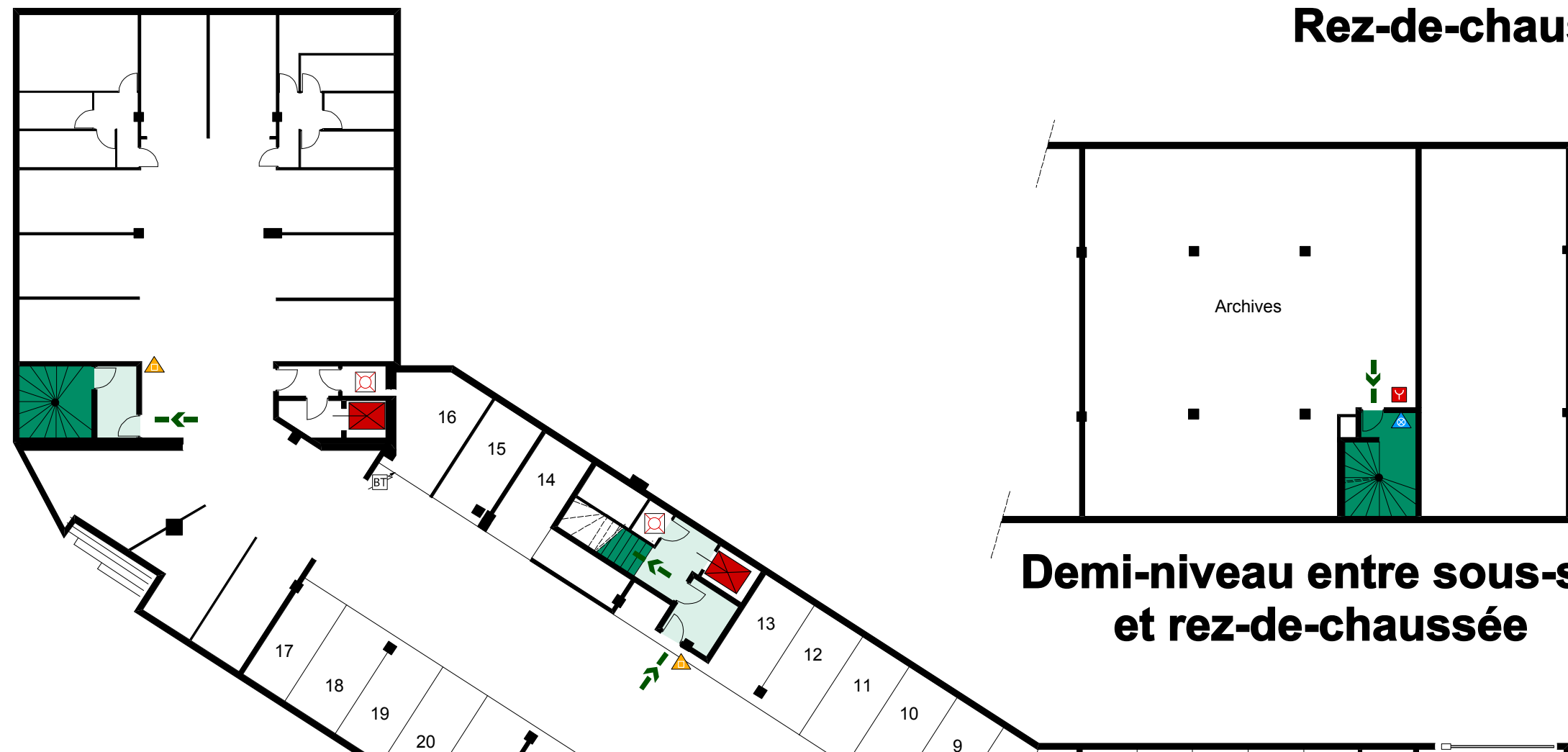
C.P.A.M. CHEVERNY
2 bis Avenue de Chatel
41700 CHEVERNY



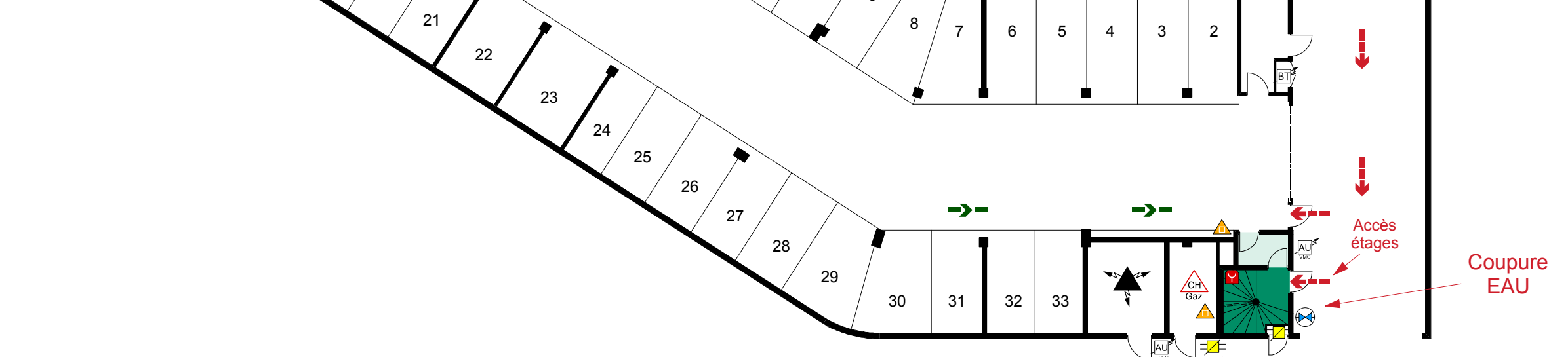
1er étage



Rez-de-chaussée



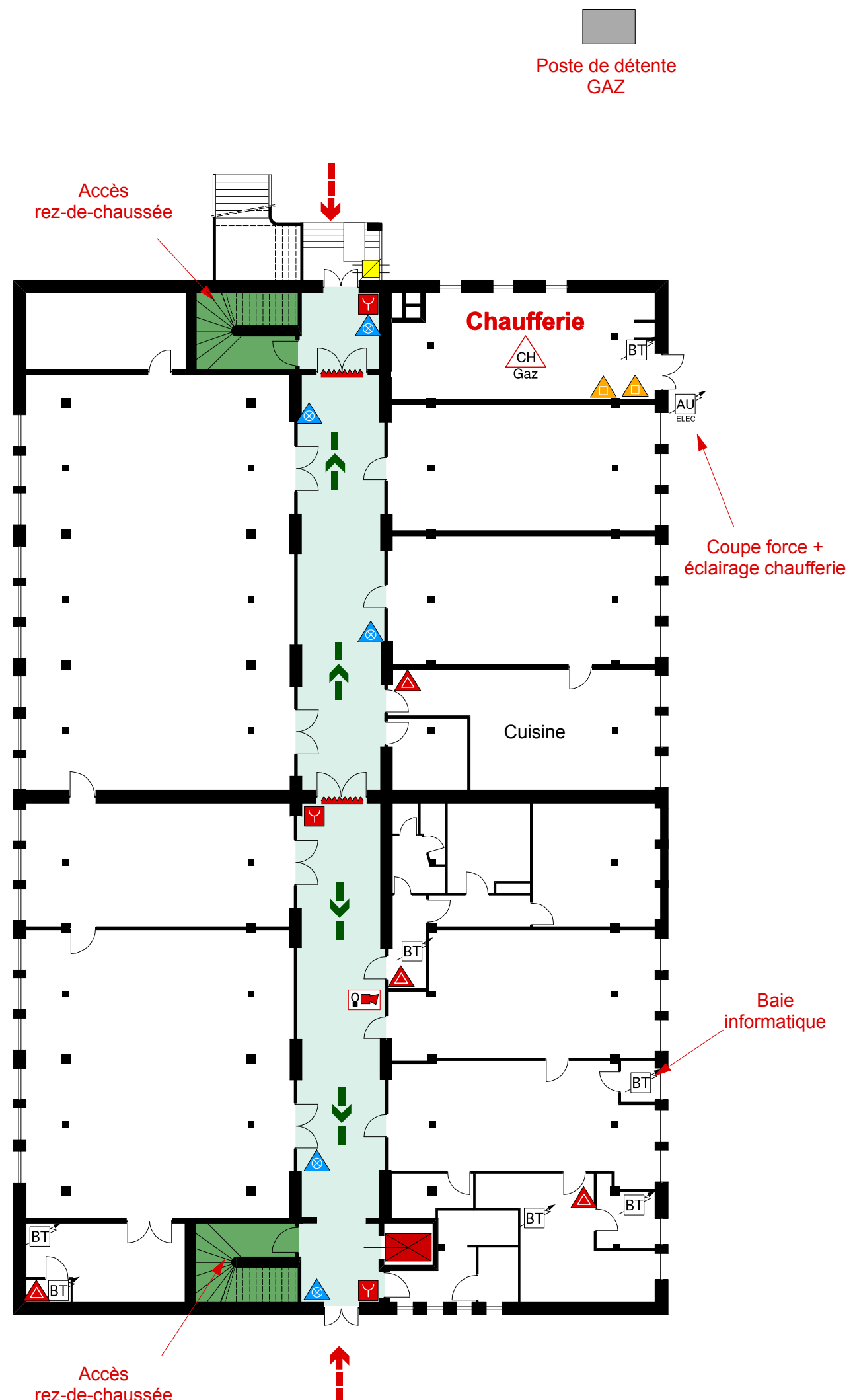

Demi-niveau entre sous-sol et rez-de-chaussée



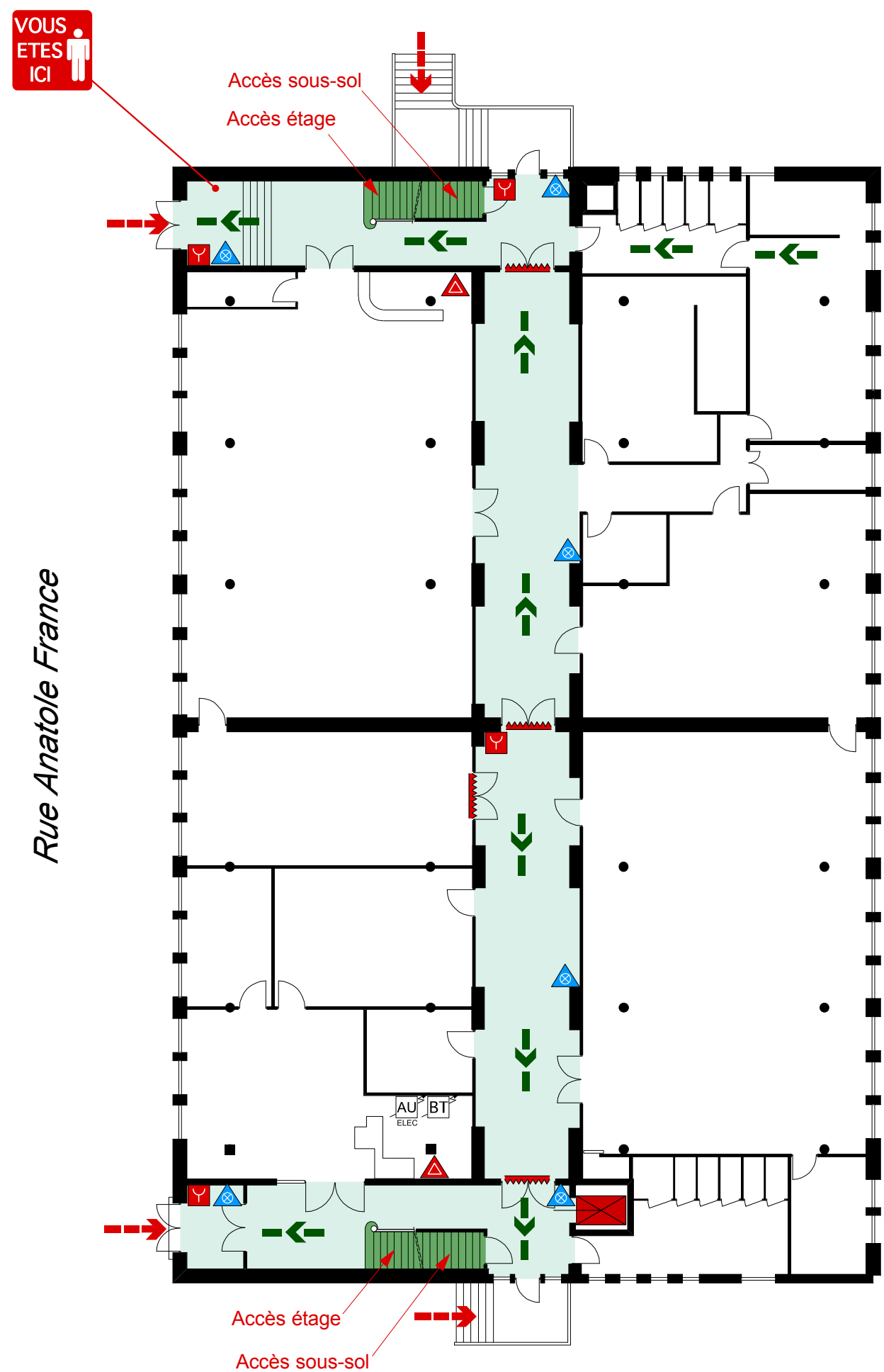
Sous-sol

PLAN D'INTERVENTION

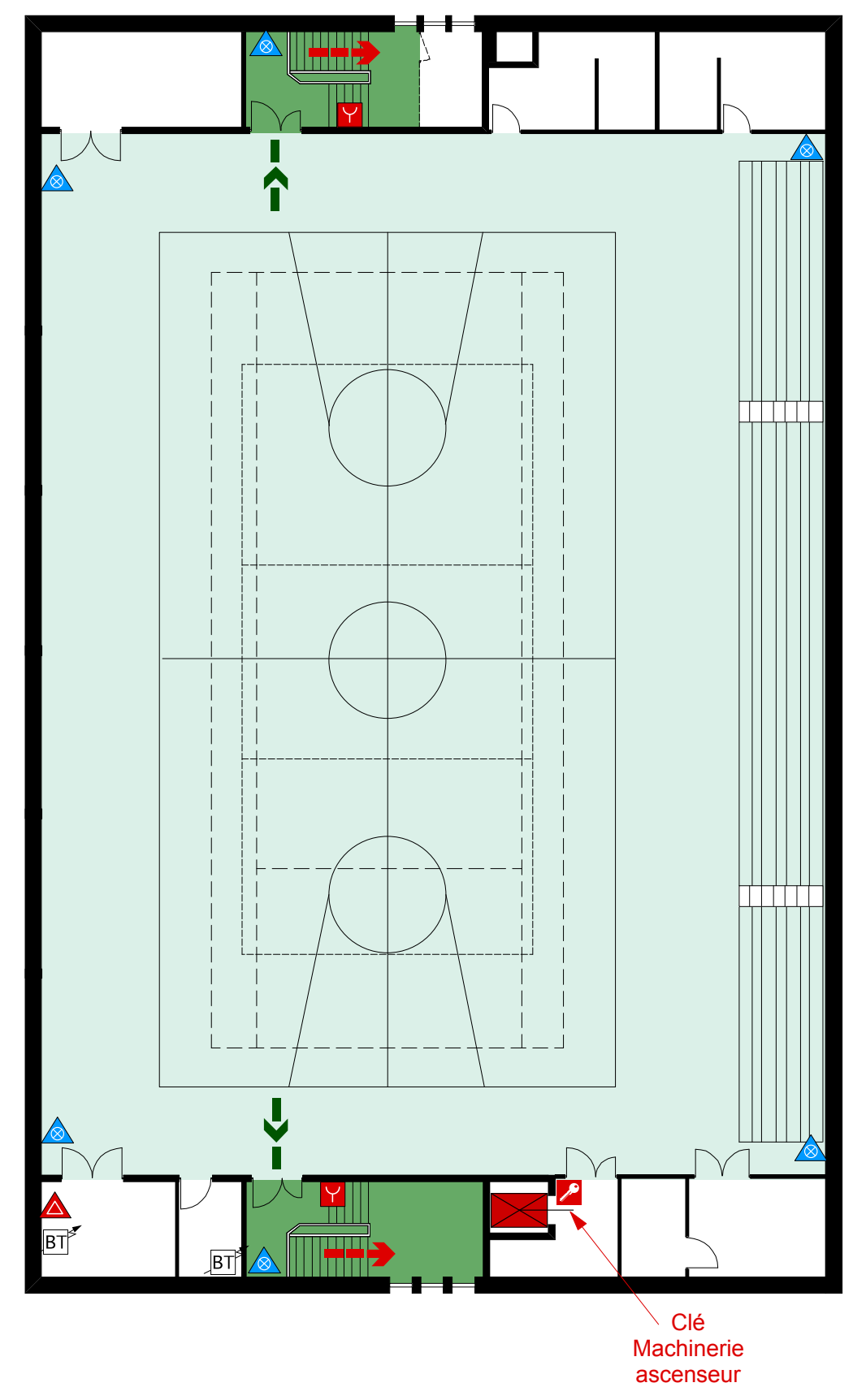
Centre Socio-Culturel - Gymnase
128, rue Romain Gary
28000 CHARTRES



Sous-sol



Rez-de-chaussée



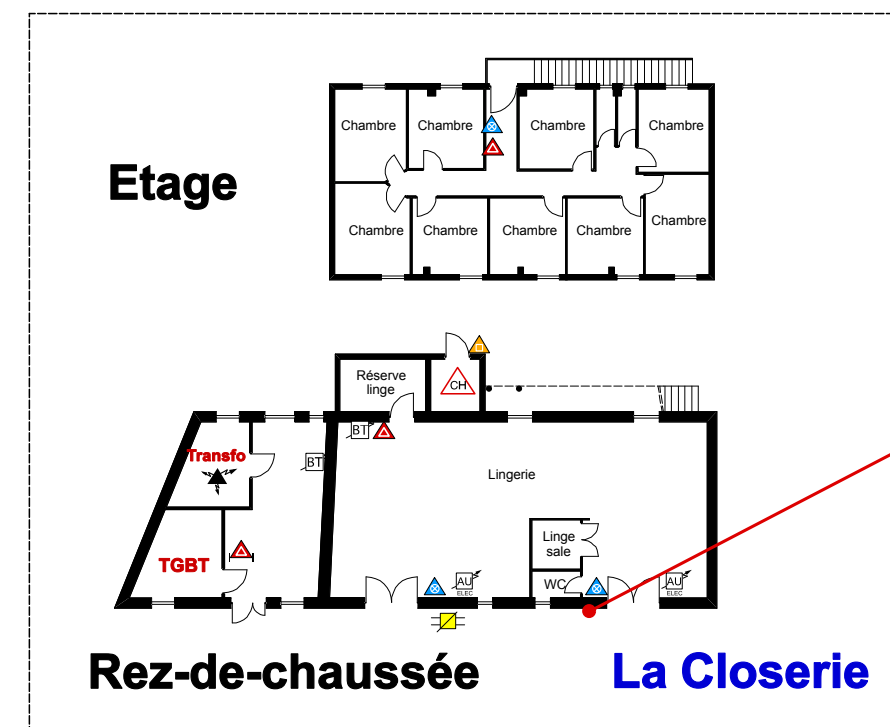
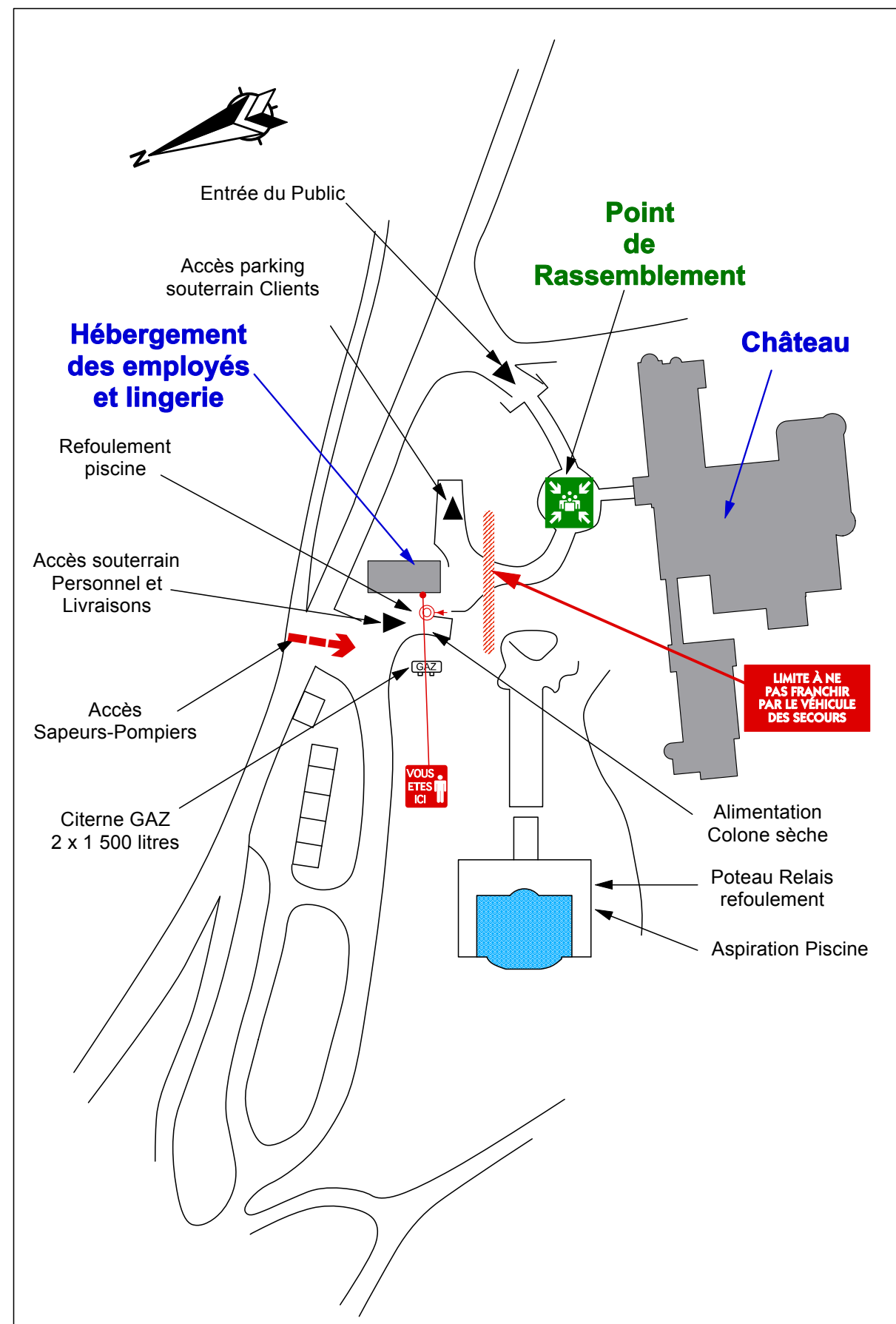
1er étage

LÉGENDE

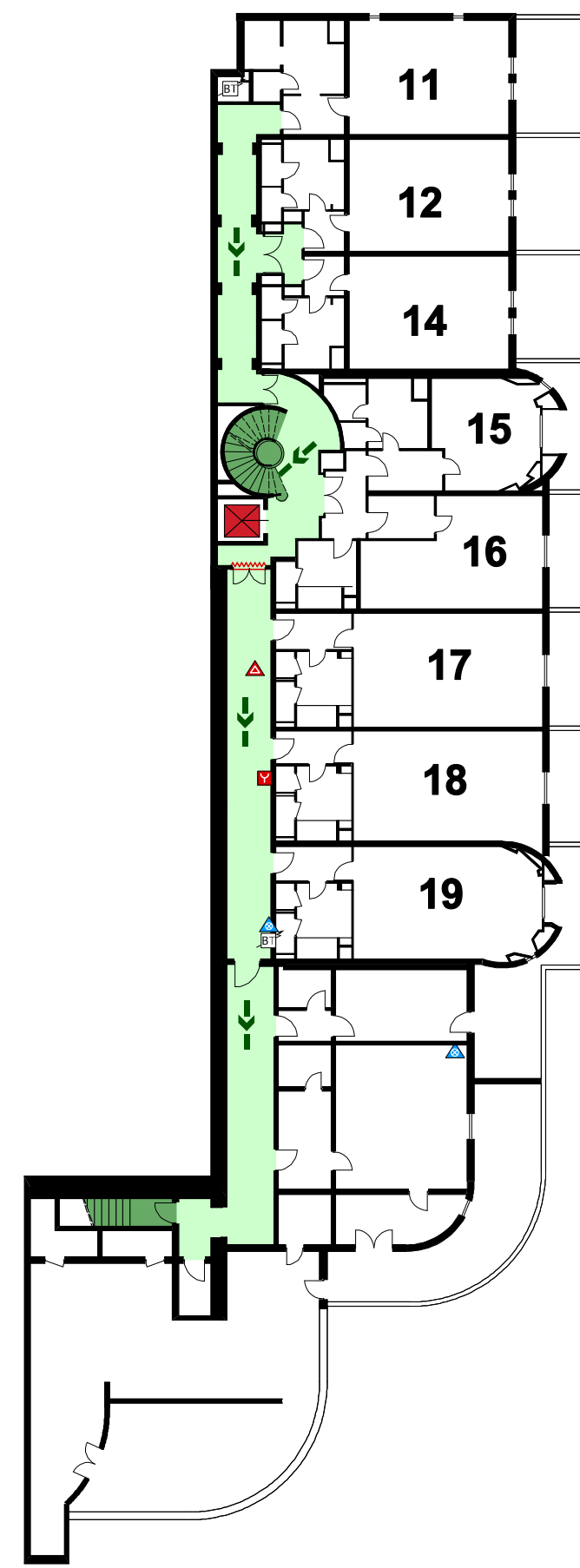
Accès des pompiers	Centrale alarme incendie	Extincteur C02	Armoire électrique B. T.	Chaufferie GAZ
Cheminement d'évacuation	Porte coupe-feu	Extincteur POUVRE	Arrêt d'urgence électrique	
Déclencheur Manuel Alarme	Extincteur EAU	Clef sous verre	Vanne barrage GAZ	

PLAN D'INTERVENTION

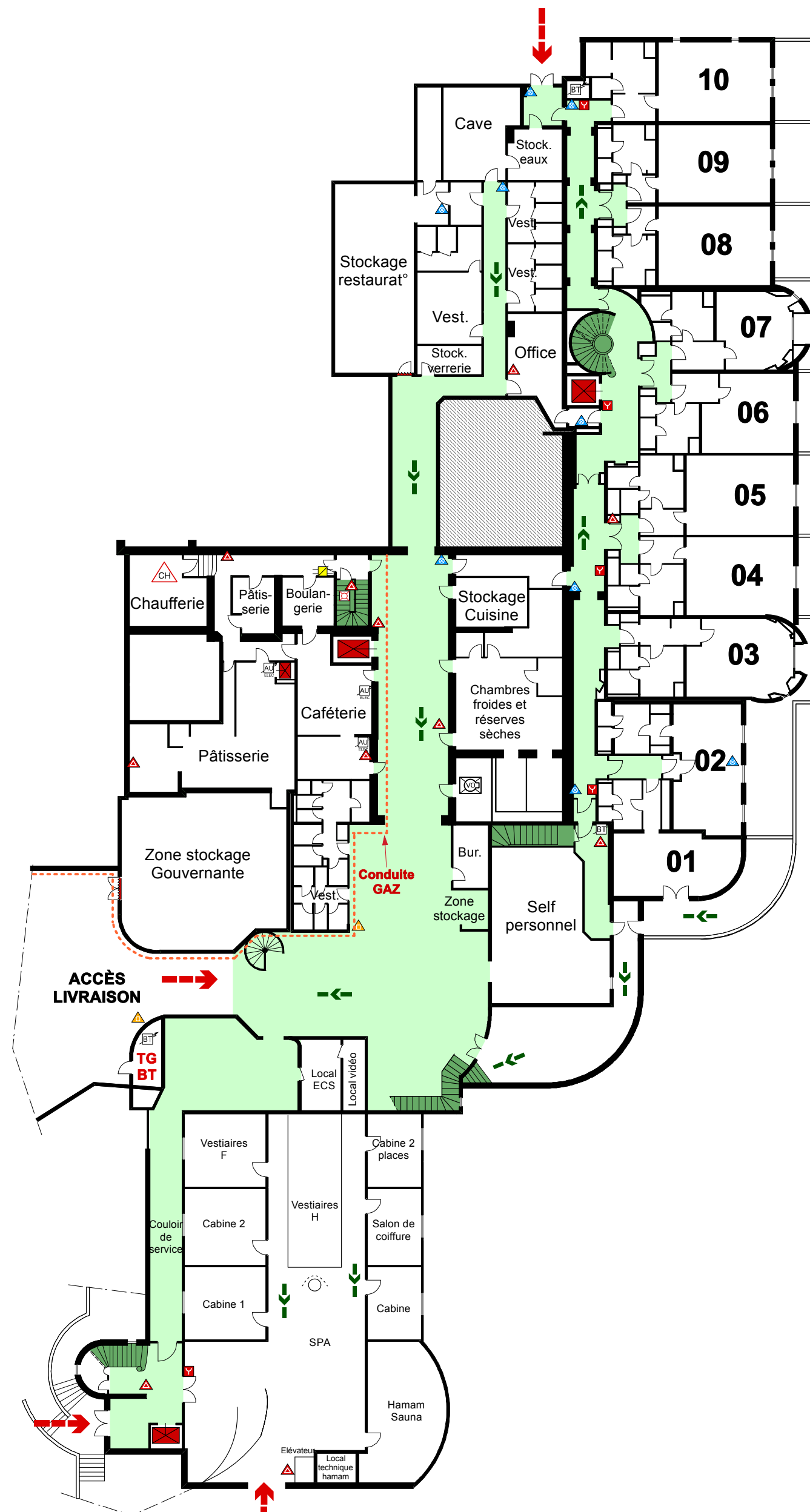
LE CHÂTEAU DES OLIVIERS
Avenue des Templiers
06650 OPIO



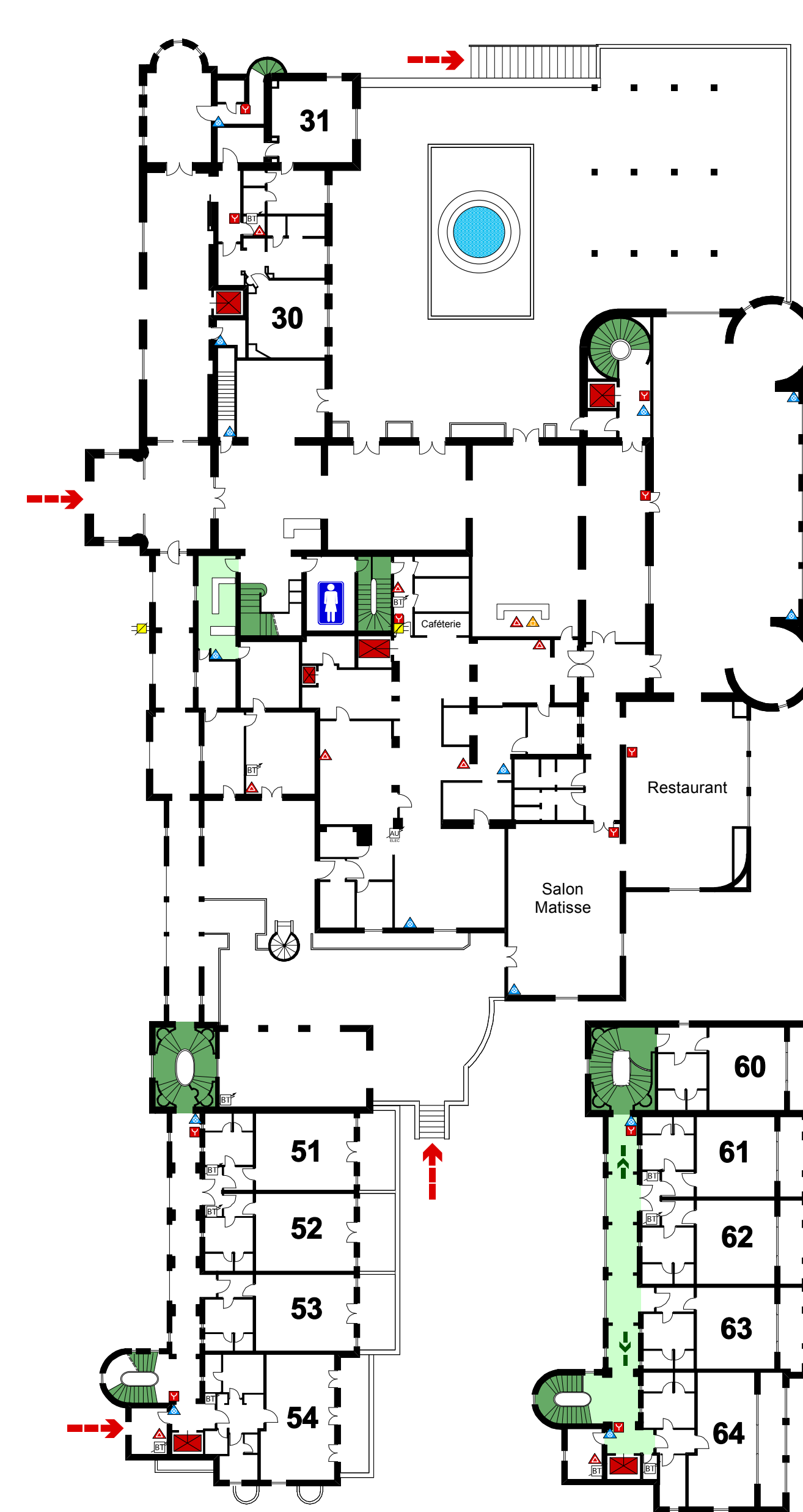
VOUS ETES ICI



2ème sous-sol

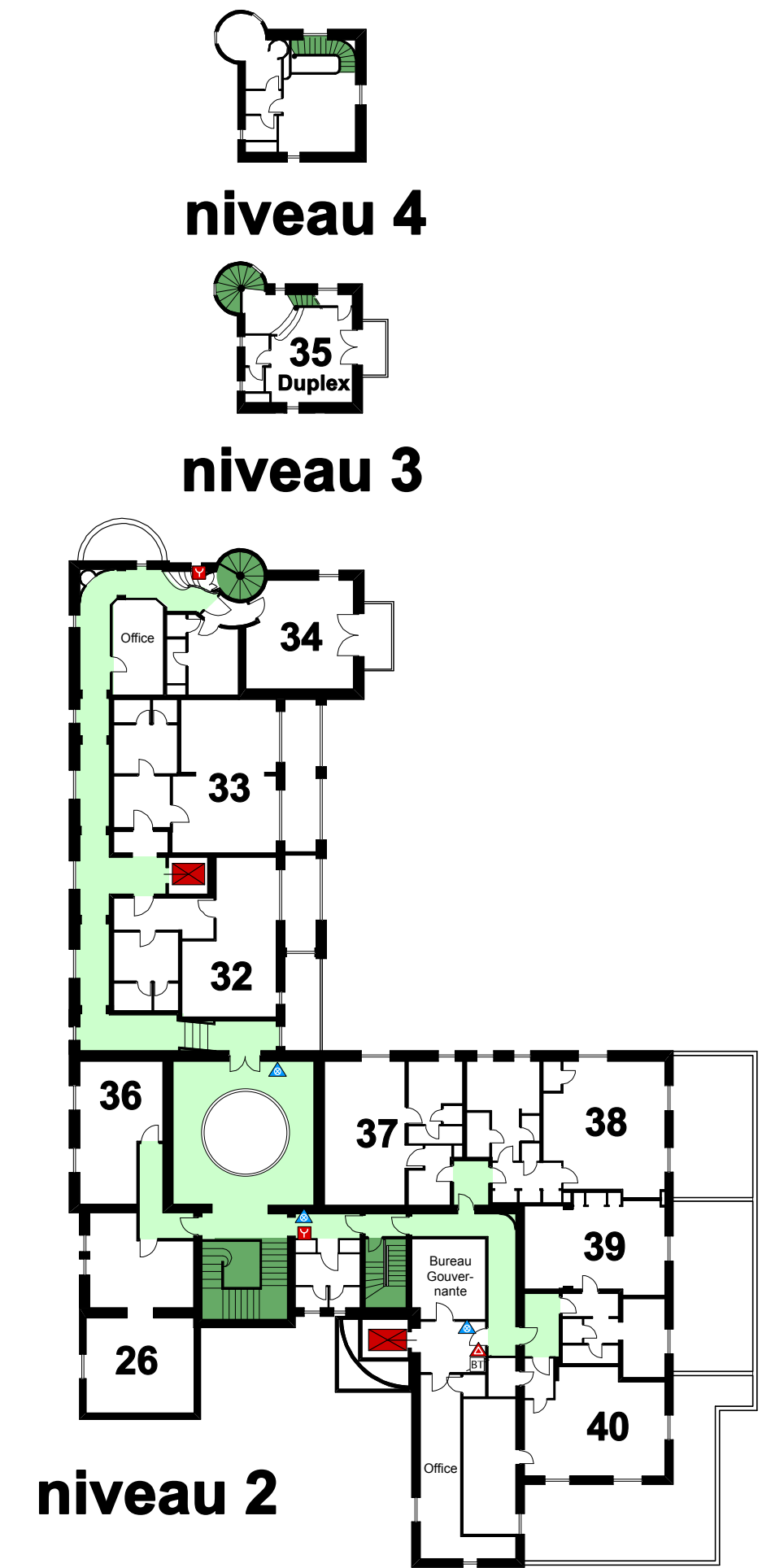


1er sous-sol



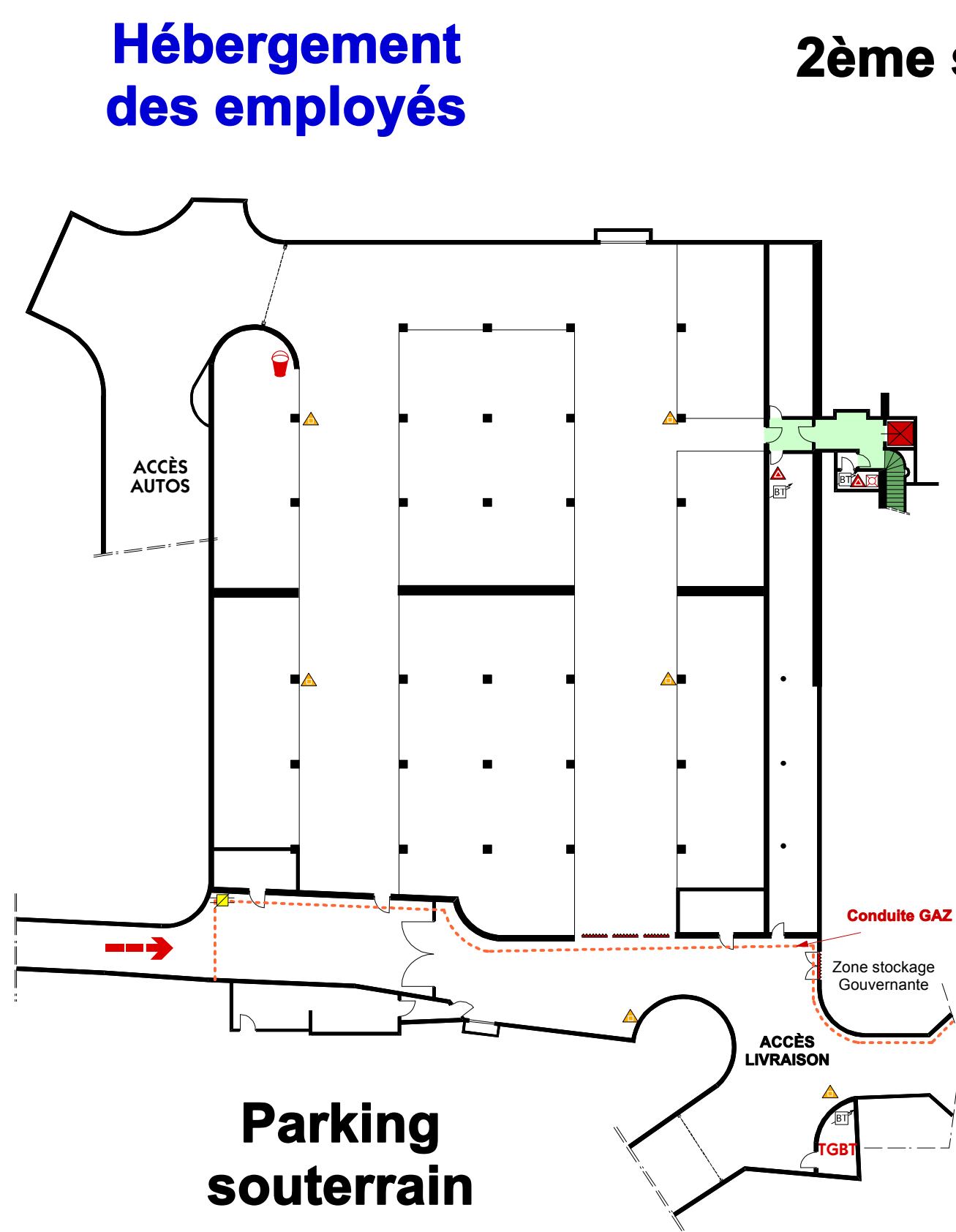
Rez-de-chaussée

niveau 1



Aile Sud-Est

Aile Nord-Ouest




Parking souterrain

LÉGENDE

← Accès des pompiers	☒ Machinerie Ascenseur
→ Cheminement d'évacuation	BT Armoire électrique B.T.
☑ Déclencheur Manuel Alarme	AU Arrêt d'urgence électrique
🚪 Porte coupe-feu	⚡ Transformateur
📧 Commande de désenfumage	🗑 Vide-ordures
🔥 Extincteur EAU	🔥 CH Chaufferie
🔥 Extincteur CO2	🚰 Vanne barrage GAZ
🔥 Extincteur POUDRE	🪣 Bac à sable
📡 Alimentation colonne	🛢 Cuve FUEL

PLAN D'INTERVENTION

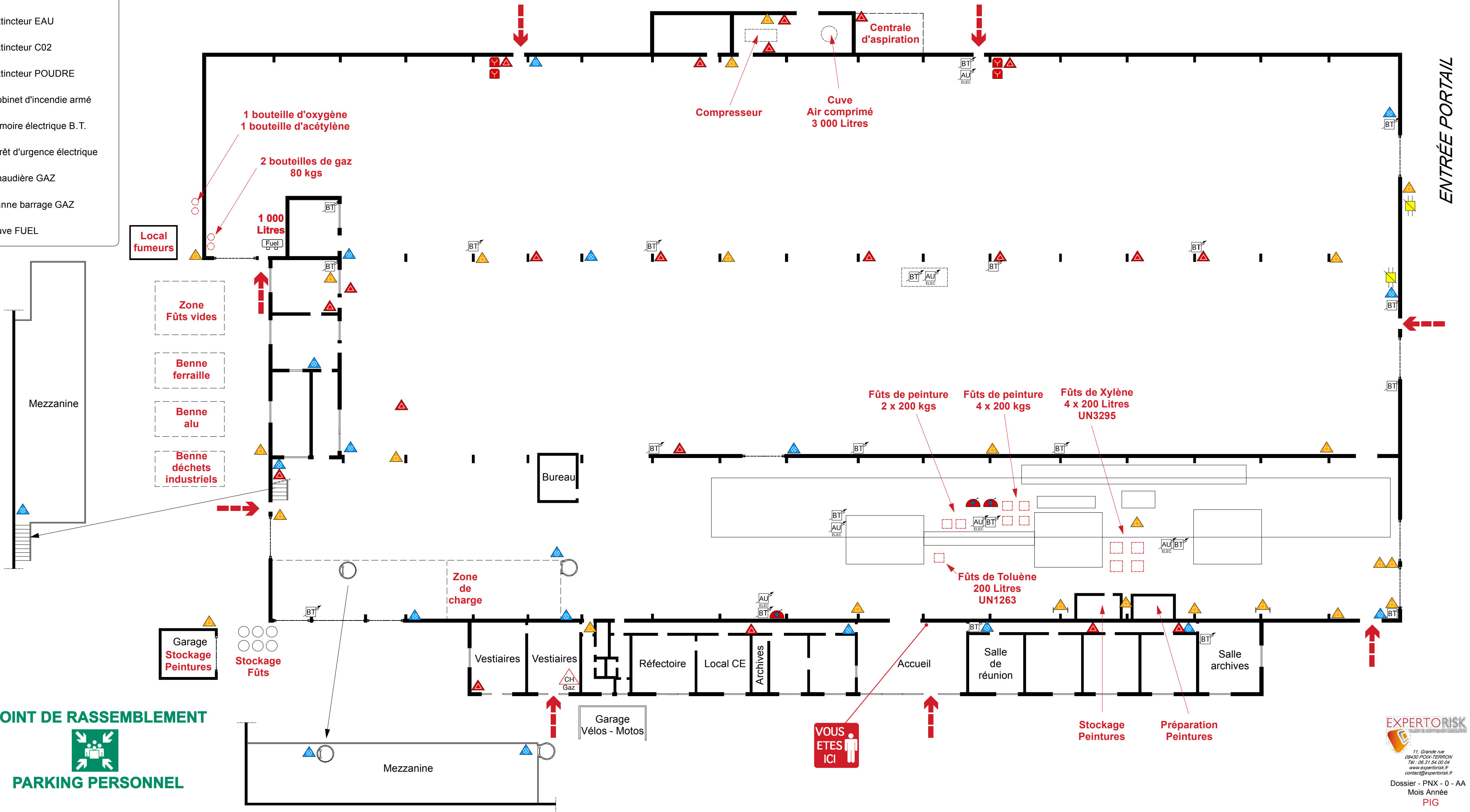
SPECIALTY MINERALS
"Les buttes"
36140 AIGURANDE



LÉGENDE

- Accès des pompiers
- Commande de désenfumage
- Extincteur EAU
- Extincteur CO2
- Extincteur POUDRE
- Robinet d'incendie armé
- Armoire électrique B. T.
- Arrêt d'urgence électrique
- Chaudière GAZ
- Vanne barrage GAZ
- Cuve FUEL

AUTOROUTE A20

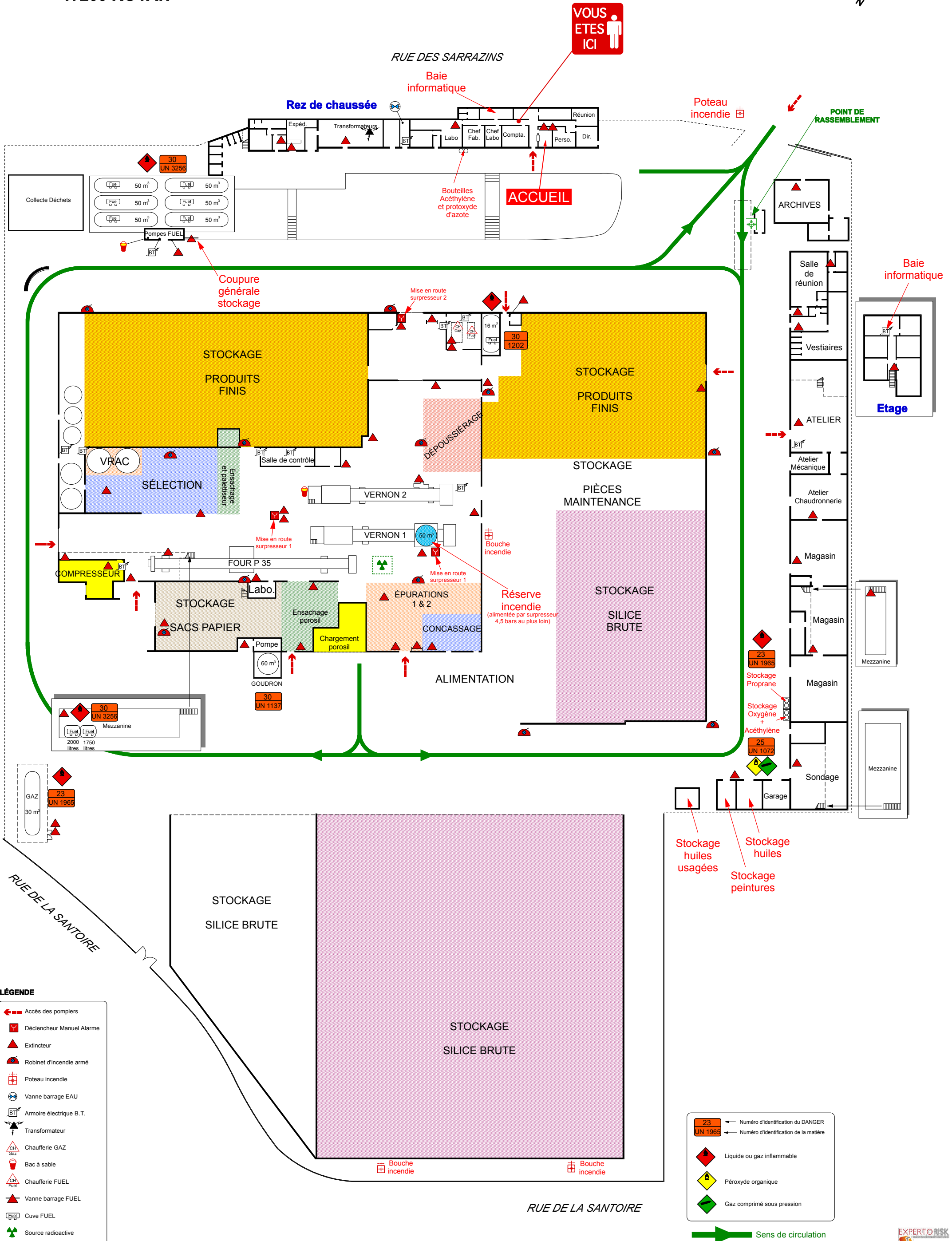


ENTRÉE PORTAIL

POINT DE RASSEMBLEMENT

PARKING PERSONNEL

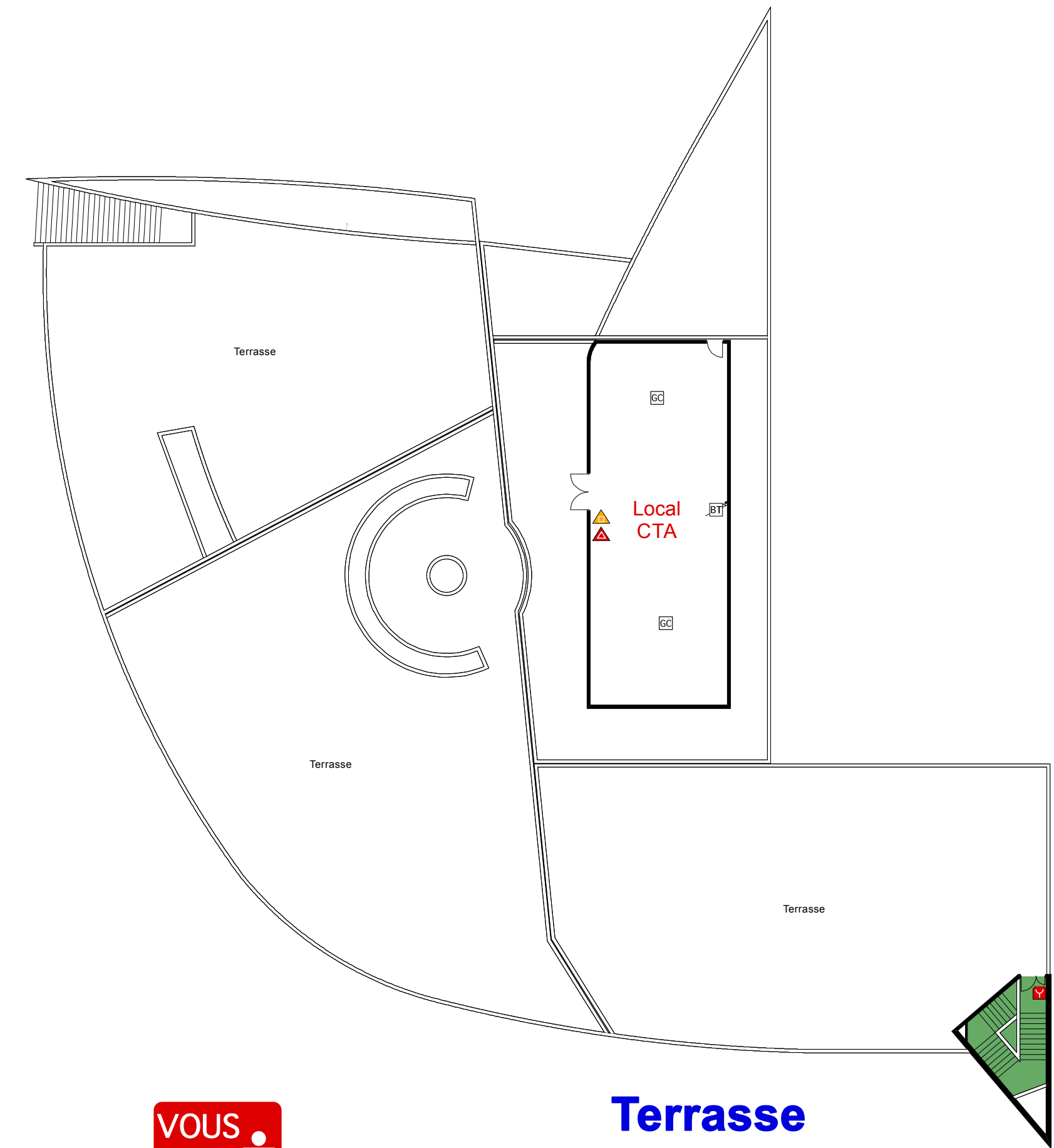
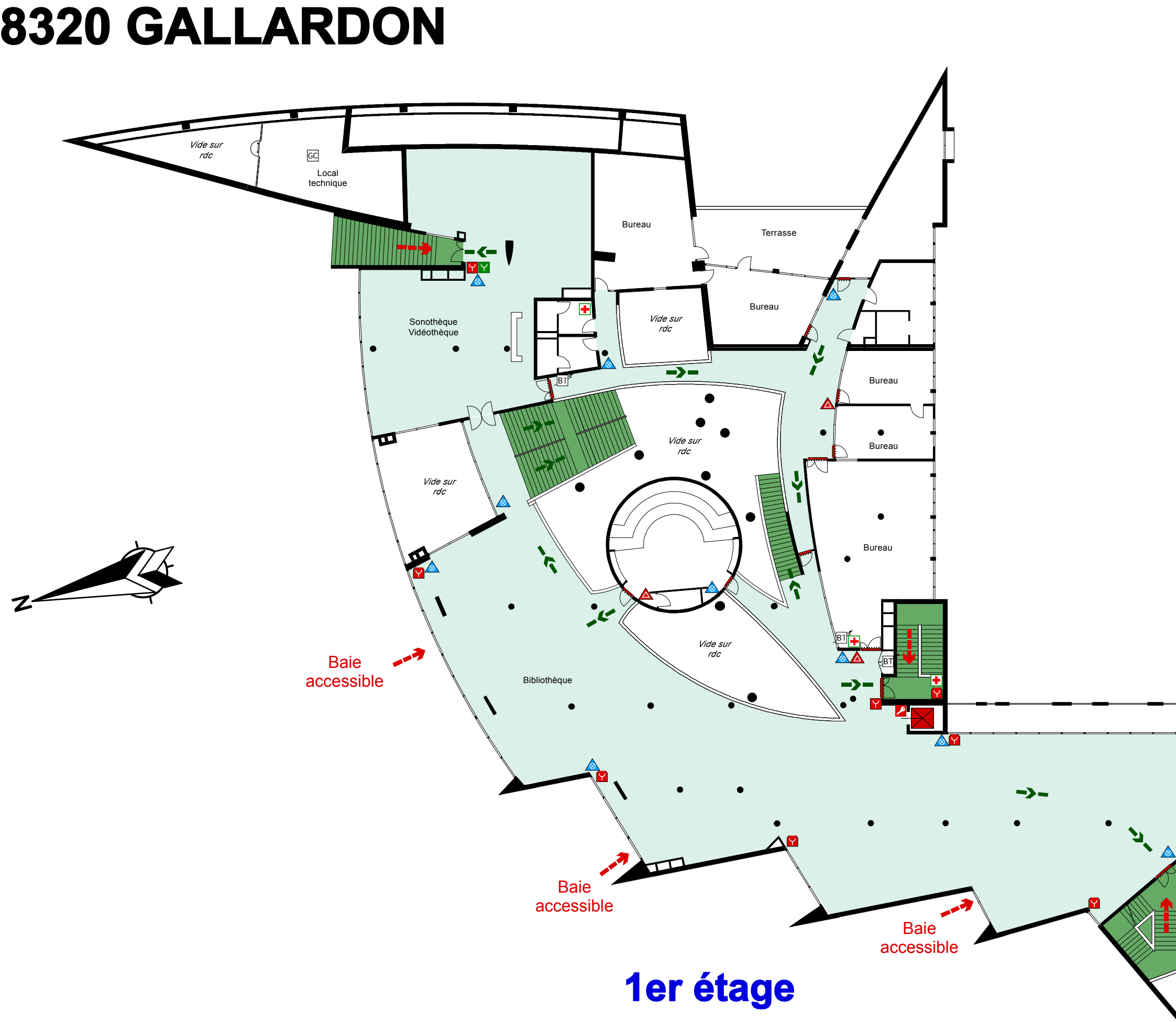
PLAN D'INTERVENTION



- LÉGENDE**
- ← Accès des pompiers
 - 🔴 Déclencheur Manuel Alarme
 - 🔥 Extincteur
 - 🚰 Robinet d'incendie armé
 - 🚒 Poteau incendie
 - 🚰 Vanne barrage EAU
 - ⚡ Armoire électrique B.T.
 - 🔌 Transformateur
 - 🔥 Chaufferie GAZ
 - 🪣 Bac à sable
 - 🔥 Chaufferie FUEL
 - 🚰 Vanne barrage FUEL
 - 🪣 Cuve FUEL
 - ☢ Source radioactive

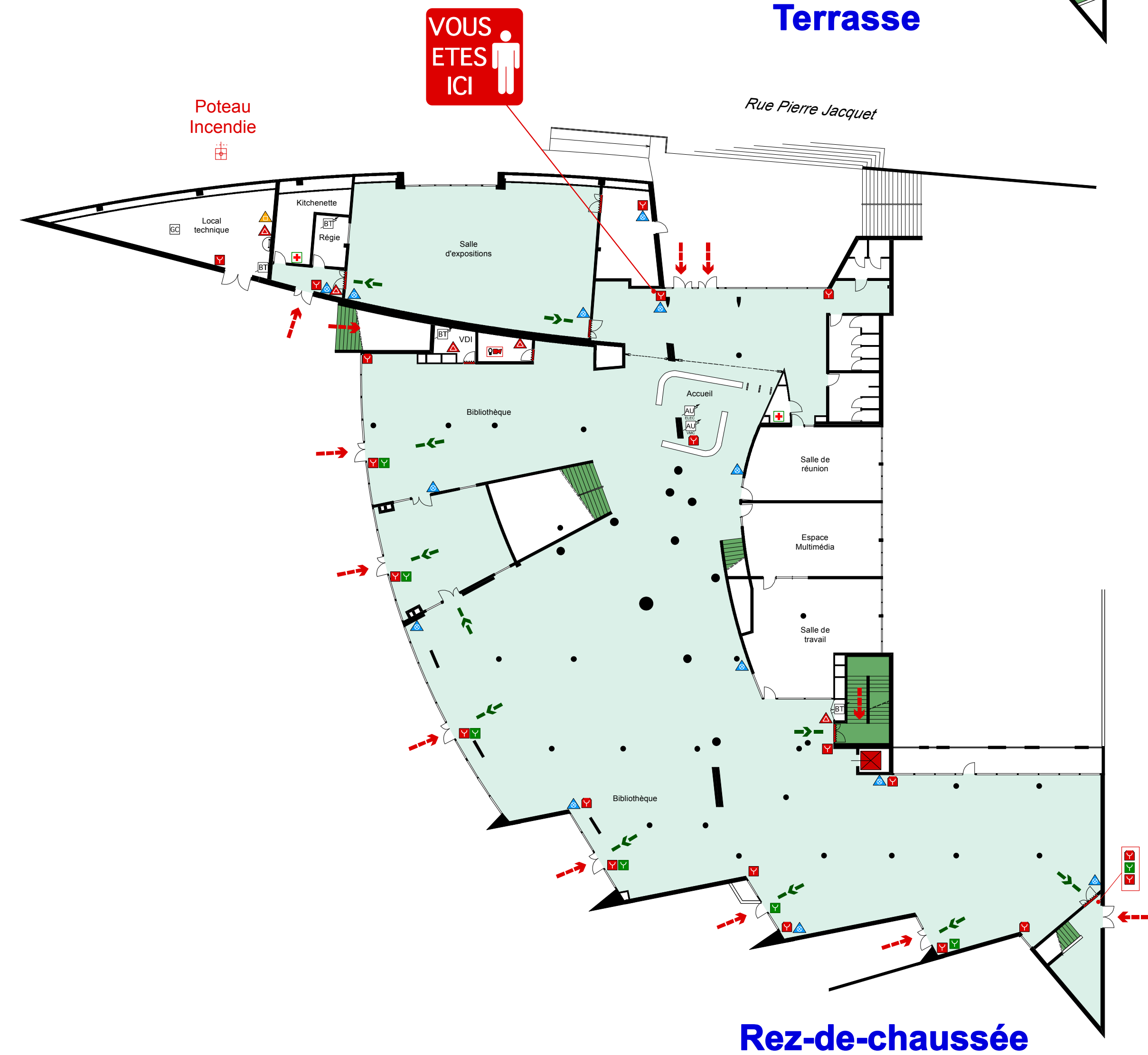
- 23 UN 1965 ← Numéro d'identification du DANGER
- ← Numéro d'identification de la matière
- 🔴 Liquide ou gaz inflammable
- 🟡 Peroxyde organique
- 🟢 Gaz comprimé sous pression
- ➡ Sens de circulation

PLAN D'INTERVENTION




LÉGENDE

- Accès des pompiers
- Cheminement d'évacuation
- Déclencheur Manuel Alarme
- Ouverture porte
- Centrale alarme incendie
- Porte coupe-feu
- Commande de désenfumage
- Extincteur EAU
- Extincteur CO2
- Extincteur POUDRE
- Poteau incendie
- Vanne barrage EAU
- Clef sous verre
- Armoire électrique B.T.
- Armoire électrique H.T.
- Arrêt d'urgence électrique
- Arrêt d'urgence ventilation
- Transformateur
- Groupe de climatisation
- Chauffage GAZ
- Vanne barrage GAZ
- Gaine pompiers
- Bac à sable
- Pharmacie



DIVERS

CONSIGNES DE SECURITE - SAFETY ORDERS



EN CAS D'INCENDIE DANS VOTRE CHAMBRE :

Si vous ne pouvez maîtriser le feu :
Prévenez la réception et gagnez la sortie en refermant bien la porte et en suivant le balisage, N'utilisez pas les ascenseurs.



EN CAS D'AUDITION DU SIGNAL D'ALARME :

Si les dégagements sont praticables :
Gagner la sortie en refermant bien la porte de votre chambre et en suivant le balisage,
Si la fumée rend le couloir ou l'escalier impraticable :
Restez dans votre chambre,
Manifestez votre présence à la fenêtre en attendant l'arrivée des sapeurs pompiers,
Rendre étanche par des serviettes humides votre porte,
Baissez-vous, l'air frais est près du sol.

IN CASE OF FIRE IN YOUR ROOM :

Inform reception, leave the room and close the door
Follow the illuminated signs, don't take the lifts



IN CASE YOU HEAR THE ALARM SIGNAL :

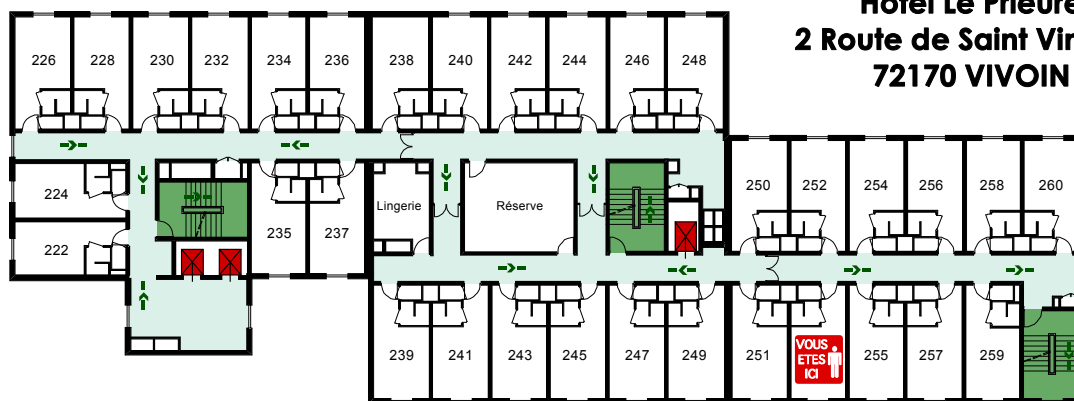
If corridors are practicable :
Leave your room and close the door, follow the illuminated signs and don't take the lifts
If corridors or staircase are impracticable due to smoke :
Stay in your room
Fix wet towels or sheets on the door and splash water on the door
Show your presence at the window while waiting for the fire-men.
If you are trapped in the smoke, bend down.

PLAN D'EVACUATION / EVACUATION MAP

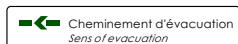


Dossier - PNK - 0 - AA
Mois Année

Hôtel Le Prieuré
2 Route de Saint Vincent
72170 VIVOIN



LÉGENDE / LEGEND



Chambre / Room 253

1er étage
1st Floor



HOTEL NON FUMEUR / NON-SMOKING HOTEL

Pour le confort de nos hôtes, et afin de respecter la législation française, il est désormais strictement interdit de fumer dans tout l'hôtel (chambres, salle de petit-déjeuner, salon, etc.). Un espace fumeur est toutefois disponible dans la cour intérieure. Nous vous remercions de bien vouloir respecter cette consigne.

For the comfort of all our guests and employees, and in accordance with French laws, it is now strictly forbidden to smoke in the whole hotel (bedrooms, breakfast room, lounge, etc.). A smoking area is however available in the courtyard. We kindly ask you to respect this rule.

Tarif/rate :

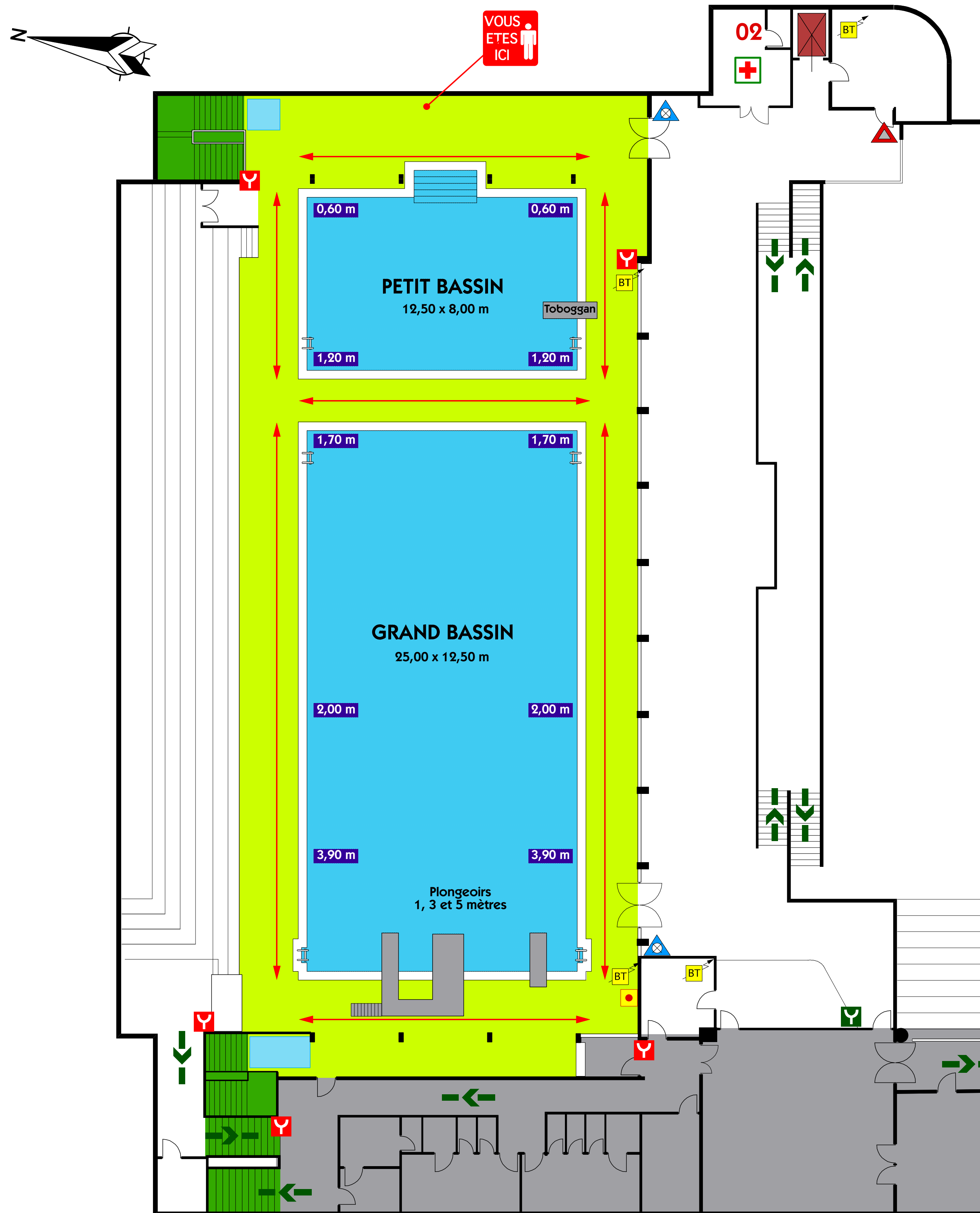
Petit déjeuner/breakfast :

Taxe de séjour incluse. Prix par jour
Tax included. Price per day.

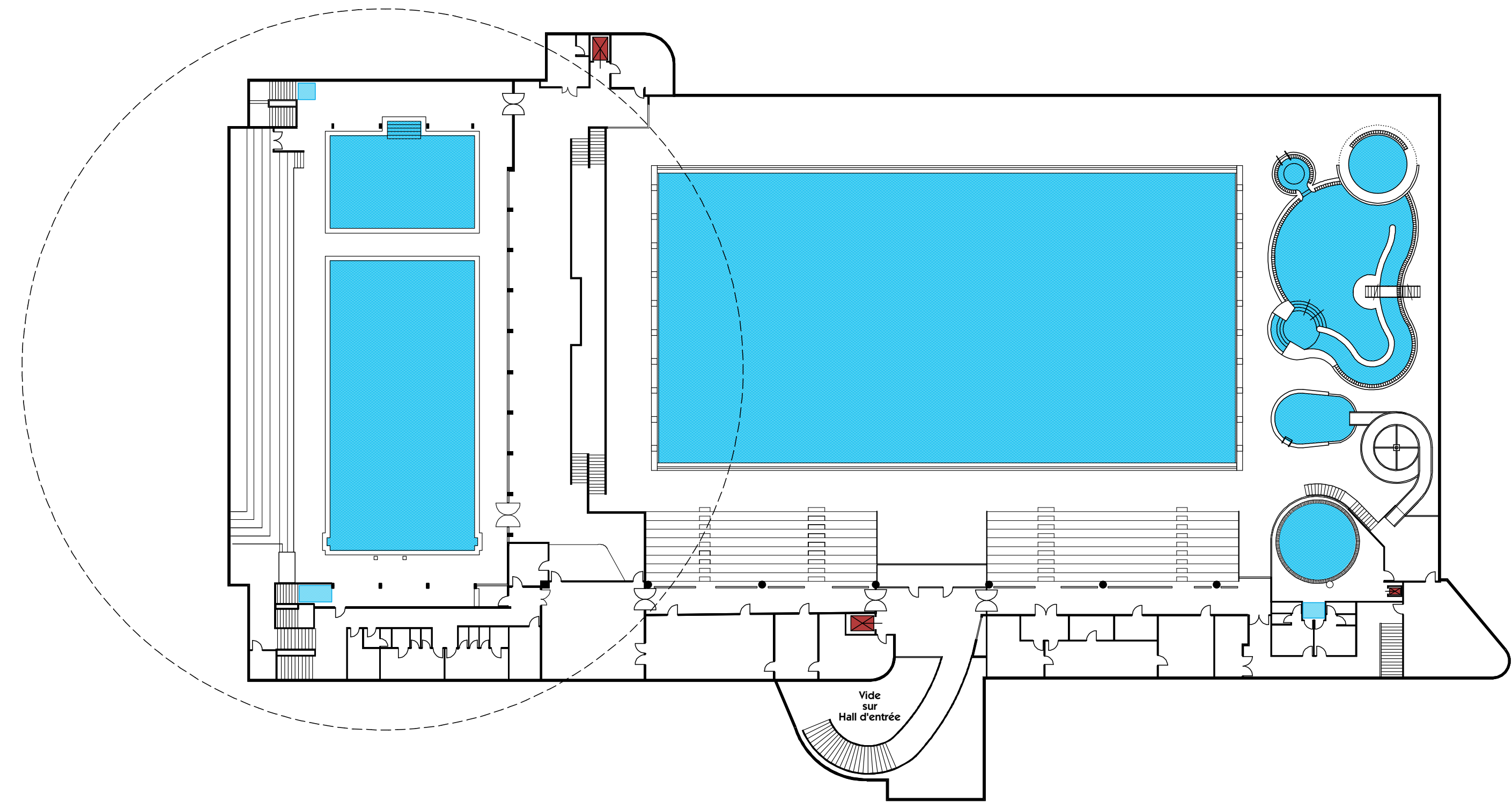
PLAN D'ORGANISATION DE LA SURVEILLANCE ET DES SECOURS

Arrêté du 16/06/1998 - J.O. du 1er août 1998

1er étage - Bassins couverts



STADE NAUTIQUE PIERRE DE COUBERTIN 69004 LYON



APPELS DES SECOURS INTÉRIEURS

DE TOUS LES POSTES, COMPOSEZ LE :

- - - - DIRECTION
- - - - CAISSE HIVER
- - - - CAISSE ÉTÉ
- - - - POSTE M.N.S. BASSIN D'HIVER
- - - - POSTE M.N.S. BASSIN D'ÉTÉ

APPELS DES SECOURS EXTÉRIEURS

- - - - NUMÉRO D'URGENCE EUROPÉEN
- - - - S.A.M.U.
- - - - POLICE
- - - - SAPEURS-POMPIERS

ORGANISATION DE LA SURVEILLANCE - SERVICE PISCINE

- PÉDILUVE
- POSTE FIXE DE SURVEILLANCE (CHAISE HAUTE)
- ZONE DE CIRCULATION DES PLAGES AUTOUR DES BASSINS
- SURVEILLANCE ITINÉRANTE M.N.S. ET B.E.E.S.A.N. MUNICIPAUX
1, 2 OU 3 M.N.S. SELON LES CONDITIONS DE SURVEILLANCE
(ÉN POSTE FIXE ET/OU ITINÉRANT)

NB : EN DEHORS DES HORAIRES D'OUVERTURE AU PUBLIC ET AUX SCOLAIRES, LA SURVEILLANCE ET LA SÉCURITÉ SONT ASSURÉES PAR UN PERSONNEL QUALIFIÉ, TITULAIRE DU B.E.E.S.A.N., PLACÉ SOUS LA RESPONSABILITÉ DES ASSOCIATIONS RÉSERVATAIRES, CONFORMÉMENT À LA RÉGLEMENTATION EN VIGUEUR.

LISEZ ET RESPECTEZ LE RÉGLEMENT INTÉRIEUR AFFICHÉ DANS L'ÉTABLISSEMENT

LÉGENDE

- Issue finale
- Cheminement d'évacuation
- Déclencheur manuel Alarme
- Ouverture porte
- Désenfumage
- Extincteur EAU
- Extincteur CO2
- Extincteur POUDRE
- Coupe-circuit B.T.
- Arrêt d'urgence
- Infirmerie